



INCAP

**VUOSI-
KERTOMUS**

2019

INCAP LYHYESTI

Incap tarjoaa elektroniikan sopimusvalmistuspalveluita (EMS, Electronic Manufacturing Services). Tuotantomme sijaitsee Intiassa ja Virossa, ja meillä on hankintayksikkö Hongkongissa. Incapin ostettua AWS Electronics Groupin tammikuussa 2020 sen tuotantoyksiköt Isossa-Britanniassa ja Slovakiassa ovat nyt osa Incapia.

Ammattitaitoinen ja osaava tiimimme panostaa erityisesti hyvään asiakaspalveluun. Joustavan, ketterän ja tehokkaan toimintamallin ansiosta pystymme tarjoamaan asiakkaiden tarpeisiin parhaiten sopivat ratkaisut.

Incap on toiminut jo pitkään elektroniikan sopimusvalmistuksessa, ja meidät tunnetaan korkeasta laadusta. Olemme vuosien kuluessa oppineet, että EMS-toimialalla perustarpeiden – toimitusvarmuuden, laadun ja kustannustehokkuuden – lisäksi asiakkaamme odottavat, että heidän kumppaninsa pystyvät jatkuvasti sopeutumaan muutoksiin. Näin me Incapissa toimimme.

SISÄLTÖ

- 3** ● VUOSI 2019
- 5** ● TOIMITUSJOHTAJAN KATSAUS
- 6** ● TOIMINTAYMPÄRISTÖ
- 7** ● LIIKETOIMINTAKATSAUS
- 9** ● HALLITUKSEN TOIMINTAKERTOMUS
- 15** ● KESKEISIÄ TUNNUSLUKUJA
- 17** ● KONSERNITULOSLASKELMA
- 18** ● KONSERNITASE
- 19** ● KONSERNIN RAHAVIRTUALASKELMA
- 20** ● LASKELMA KONSERNIN OMAN PÄÄOMAN MUUTOKSISTA
- 23** ● KONSERNITILINPÄÄTÖKSEN LAATIMISPERIAATTEET
- 29** ● KONSERNITILINPÄÄTÖKSEN LIITETIEDOT
- 40** ● EMOYHTIÖN TULOSLASKELMA
- 40** ● EMOYHTIÖN TASE
- 41** ● EMOYHTIÖN RAHAVIRTUALASKELMA
- 43** ● EMOYHTIÖN TILINPÄÄTÖKSEN LAATIMISPERIAATTEET
- 44** ● EMOYHTIÖN TILINPÄÄTÖKSEN LIITETIEDOT
- 47** ● HALLITUKSEN ESITYS YHTIÖN TULOSTA KOSKEVIKSI TOIMENPITEIKSI
- 49** ● TILINTARKASTUSKERTOMUS
- 53** ● VIISIVUOTISKATSAUS
- 55** ● TUNNUSLUKUJEN LASKENTASÄÄNNÖT
- 56** ● HALLITUS
- 57** ● JOHTORYHMÄ
- 58** ● OSAKKEET JA OSAKKEENOMISTAJAT

VUOSI 2019

KASVU JATKUI VAHVANA, TUOTANTOMÄÄRÄT LISÄÄNTYIVÄT

Incap jatkoi kannattavaa kasvua vuonna 2019. Liikevaihto kasvoi orgaanisesti 20,5 prosenttia edellisvuodesta. Kannattavuus pysyi hyvänä.

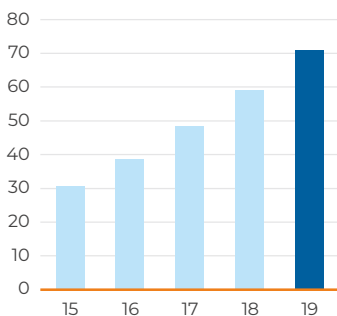
Incapin vuoden 2019 liikevaihto oli 71,0 miljoonaa euroa, kasvua 20,5 prosenttia edellisvuodesta (2018: 59,0 milj. euroa). Liikevaihdon kasvu johtui sekä nykyisten että uusien asiakkaiden kysynnän kasvusta. Keskeisiä kasvutekijöitä elektroniikan sopimusvalmistuksessa olivat muun muassa kevyiden kulkuneuvojen sekä teollisten sovellusten kuten mittauslaitteiden valmistus.

Incap-konsernin kannattavuus pysyi hyvänä. Koko vuoden 2019 liikevoitto (EBIT) oli 10,1 miljoonaa euroa (8,6 milj.

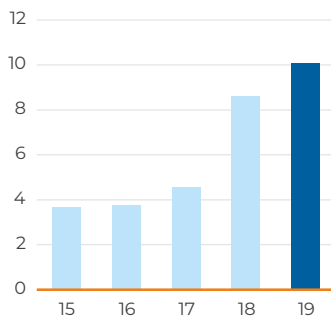
euroa) eli 14,2 prosenttia liikevaihdesta (14,6 %). Kannattavuustaso pysyi hyvänä pitämällä yhtiön organisaatorakenne kevyenä ja yleiskustannukset matalina sekä lisäämällä tuotannon tehokkuutta.

Vuonna 2019 Incap päätti investoinneista Intian tehtaan varastotilojen ja tehdasrakennuksen laajennukseen sekä Viron tehtaan tuotantolinjojen kyvykkyyksien lisäämiseen.

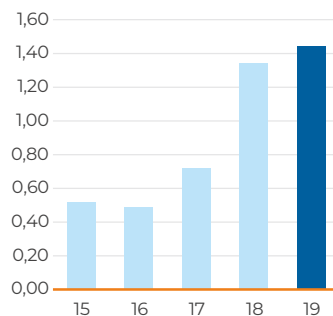
LIKEVAIHTO, MILJ. EUROA



LIIKETULOS (EBIT), MILJ. EUROA



OSAKEKOHTAINEN TULOS (EPS), EUROA



AVAINLUVUT (IFRS)

		2019	2018
Liikevaihto	Milj. EUR	71,0	59,0
Liikevoitto (EBIT)	Milj. EUR	10,1	8,6
osuus liikevaihdesta	%	14,2	14,6
Voitto ennen veroja	Milj. EUR	9,7	7,9
Tilikauden tulos	Milj. EUR	6,3	5,8
Tulos/osake (EPS)	EUR	1,44	1,34
Sijoitetun pääoman tuotto (ROI)	%	43,4	46,8
Omavaraisuusaste	%	60,0	49,1
Investoinnit	Milj. EUR	1,1	2,2
Henkilöstö vuoden lopussa		834	768



Remove Caps and Label
Before Installation of Module

// **Elektroniikan**
sopimusvalmistuksen toimialan
pitkän aikavälin näkymät ovat
hyvät, sillä elektroniikan käyttö
erilaisissa sovelluksissa
laajenee kaikkialla maailmassa.

TOIMITUSJOHTAJAN KATSAUS

KASVUN VUOSI INCAPILLE

OTTO PUKK

Toimitusjohtaja

Vuosi 2019 oli Incapille jälleen menestyksellinen. Toimintamme oli vahvaa ympäri vuoden ja täten koko vuoden liikevaihdoksi muodostui 71 miljoonaa euroa. Liikevaihto kasvoi edellisvuodesta 20,5 prosenttia.

Kulunut vuosi oli viides vuosi peräkkäin, kun liikevaihtomme kasvoi organisaatiosta yli 20 prosenttia.

Liikevaihtoa kasvattivat sekä vahvana jatkunut myynti vakiintuneille asiakkaillemme että erityisesti alkuvuonna myynnin kasvu uusille asiakkaille. Elektroniikan sopimusvalmistuksen kasvualueita olivat etenkin kevyet kulkuneuvot ja teollisuuden mittalaitteet.

Liikevoittonamme kasvoi 10,1 miljoonaan euroon. Suhteellinen liikevoitto säilyi lähes viime vuoden tasolla ja oli 14,2 prosenttia liikevaihdosta, kun se vuonna 2018 oli 14,6 prosenttia liikevaihdosta.

Keskeisiä tekijöitä hyvän kannattavuuden ylläpitämisessä ovat kevyt ja tehokas organisaatiomme ja tiukka kustannusten hallinta, mikä pitää yleiskustannukset matalina. Lisäksi tuotantolinjojemme tehokkuuden jatkuva parantaminen kuului keskeisiin tekijöihin.

Kehittääksemme tuotantoamme edelleen päätimme elokuussa tuotantotilojen laajentamisesta Tumkurin tehtaalla Intiassa ja SMT-tuotantolinjojen vuokrasopimusten jatkamisesta Kuressaaren tehtaalla Virossa. Virossa pystymme näin palvelemaan asiakkaidemme kaikkein vaativimpiakin erikoistarpeita entistä joustavammin ja siten luomaan heille korkeampaa lisäarvoa. Asiakkaista merkittävä osa on maailmanluokan teollisuuselektroniikan, kuluttajaelektroniikan tai lääketieteellisen elektroniikan yrityksiä.

Intian tehtaamme sai vuonna 2019 jo kolmannen kerran Karnatakan alueellisen vientipalkinnon elektroniikkalaitteiden viennin hyvästä kasvusta. Se on hieno tunnustus Intian tiimimme osaamiselle ja tuotantomme korkealle laadulle.

Toiminnan kehittämisessä keskeistä on myös työympäristön jatkuva parantaminen ja haitallisten ympäristövaikutusten minimoiminen. Vastuullisuustyömme palkittiin toukokuussa

Virossa Responsible Business Forum in Estonian myöntämällä pronssisella tunnustuksella.

Tuotannon ja asiakastyön jatkuvan kehittämisen rinnalla selvitimme kuluvana vuonna mahdollisuuksia kasvaa myös yritysostoilla. Laajat ja perusteelliset selvityksemme tuottivatkin tulosta, ja tammikuussa 2020 pääsimme julkistamaan uutisen brittiläisen AWS Electronics Groupin hankinnasta.

Yritystoston myötä meillä on nyt tuotantolaitokset myös Ison-Britanniassa ja Slovakiassa ja yli 400 uutta osaaajaa. Tällä strategisella yritysostolla pystymme tarjoamaan sekä nykyisille että uusille asiakkaillemme entistä laajempaa tuote- ja palveluvalikoiman.

Pääsy Ison-Britannian ja Keski-Euroopan markkinoille on meille merkittävä maantieteellinen laajennus. AWS Electronics Groupin osto vahvistaa lisäksi edelleen Incapin asemaa Yhdysvalloissa ja Kaakkois-Aasiassa ja näemme liiketoimintamahdollisuuksia myös Ison-Britannian ja Intian väliillä.

Toimialamme pitkän aikavälin näkymät ovat edelleen hyvät, sillä elektroniikan käyttö erilaisissa sovelluksissa laajenee kaikkialla maailmassa. Sopimusvalmistajana tiedämme, että meidän on kuitenkin pystyttävä sopeutumaan nopeasti mahdollisiin markkinamuutoksiin kuten koronaviruspandemian leviämiseen.

Vuonna 2020 Incap on kokoluokaltaan ja asiakaskunnaltaan aikaisempaa selkeästi suurempi toimija. Keskeisiä tavoitteitamme on nyt varmistaa tiimimme saumaton yhteistyö myös uudessa Incapissa. Hyvän tuloksen ja tyytyväisten asiakkaiden taustalla on aina ammattitaitoinen ja kunnianhimoinen henkilöstö.

Kiitän koko henkilöstöämme, asiakkaitamme, toimittajiamme, yhteistyökumppaneitamme ja omistajiamme onnistuneesta vuodesta 2019.





TOIMINTAYMPÄRISTÖ

Markkinakasvun ajurina elektroniikan käyttökohteiden lisääntyminen

Vuonna 2019 elektroniikan käyttökohteiden määrä kasvoi markkinoilla edelleen. Tämä tarkoittaa, että sekä kuluttajatuotteissa että teollisissa sovelluksissa käytetään enemmän elektroniikkaa.

Elektroniikan sopimusvalmistuksessa asiakkaat odottavat yhteistyökumppaneidensa parantavan tehokkuuttaan ja kilpailukykyään jatkuvasti. Yleinen kustannustaso Incapin toimintamaissa pysyi vakaana.

Incap uskoo, että kyky sopeutua muutoksiin nopeasti on keskeisin tekijä elektroniikkateollisuudessa menestymisessä - nyt ja tulevaisuudessa. Sopeutumiskykyä tarvitaan niin uusien tuotteiden ja tuotantomenetelmien kuin uusien ideoidenkin kehittämiseen ja käyttöönottoon, mikä edellyttää sekä kunnianhimoa että teknisiä valmiuksia. Esimerkiksi monien komponenttien ladonta ei enää onnistuisi ilman robotteja, sillä yksityiskohdat mitataan usein millimetrin murto-osissa.

Incap näkee markkinoiden kehittyvän pitkällä aikavälillä myönteisesti, sillä elektroniikkaa käytetään yhä enemmän myös uudenaikaisissa käyttökohteissa kuten kevyen liikenteen kulkuvälineissä ja muissa arkipäivän laitteissa. Myös globaalit megatrendit kuten väestön kasvu ja ikääntyminen tarjoavat uusia mahdollisuuksia esimerkiksi terveydenhuollon ja ympäristötekniikan alueilla.

Vuonna 2019 pyrkimys suurempiin yksiköihin on johtanut konsolidaatioon erityisesti Euroopassa.

LIIKETOIMINTAKATSAUS

Incapin liiketoiminta kehittyi vahvasti

JOUSTAVA, KETTERÄ JA TEHOKAS – SE ON INCAPIN TAPA TOIMIA

Vuosi 2019 oli Incapille jälleen menestyksellinen. Liikevaihto oli 71,0 miljoonaa euroa, kasvua 20,5 prosenttia edellisvuodesta. Liikevoitto (EBIT) oli 10,1 miljoonaa euroa eli 14,2 prosenttia liikevaihdosta (2018: 14,6 %). Vuoden 2019 lopussa Incap-konsernissa työskenteli 834 henkeä (768). Henkilöstöstä 89 prosenttia työskenteli Intiassa (90,5 %), 11 prosenttia Virossa (9 %) ja 0,1 prosenttia Suomessa (0,3 %).

Liikevaihtoa kasvattivat sekä vakiintuneiden asiakkaiden että uusien asiakkaiden kasvaneet tilaukset. Hyvä kannattavuus saatiin aikaan pitämällä yhtiön organisaatorakenne kevyenä

MAAILMANLUOKAN TEKNOLOGIAA VIROSTA

Incapin Kuressaaren tehdas Virossa keskittyy teknologiaaltaan vaativiin tuotteisiin. Asiakkaat edustavat useimmiten maailmanluokan teollisuuselektroniikan, kuluttajaelektroniikan tai lääketieteellisen elektroniikan yrityksiä. Päämarkkina-alue on lähinnä maantieteellisen sijainnin vuoksi Eurooppa. Sen lisäksi Kuressaari palvelee sekä vakiintuneita teollisuusasiakkaita että teknologisesti edistyneitä start-up-yrityksiä maailmanlaajuisesti.

Viron palveluihin kuuluvat hankinta ja ostot, logistiikkaratkaisut, toimittajayhteistyö, varastonhallinta, piirilevy-, box-build- ja sähköelektroniikan kokoonpanolinjat sekä muut asiakaslähtöiset ratkaisut. Myös uusien tuotteiden valmistukseen siirto (NPI), prototyyppien ja esisarjojen valmistus sekä tuotannon käynnistykseen liittyvät palvelut ovat osa päivittäistä työtä.

Incap näkee, että leasing-rahoitukseen perustuvien tuotantolinjojen merkitys tulee kasvamaan merkittävästi.

INTIAN TEHDAS KESKITTYY TEOLLISUUSASIAKKAISIIN

Incapin Tumkurin tehdas Intiassa on erikoistunut elektroniikan ja box build -tuotteiden valmistukseen erityisesti automaation, voimantuotannon ja tietoliikenteen alalla toimiville teollisuusasiakkaille. Asiakkaina on paljon maailmanlaajuisesti toimivia elektroniikkalaitteiden valmistajia, joiden pääpaikka on Euroopassa, mutta joilla on tuotantoa Aasiassa. Incapin sijainti lähellä Bangalorea on erinomainen koko Aasian ja Tyynenmeren alueen palveluun. Kansainvälisten asiakkaiden lisäksi Tumkur palvelee myös Intian markkinoita.

Tumkurin tehdas valmistaa muun muassa vaihtosuuntaajia, UPS-laitteita ja piirilevyjä polttoaine- ja käteisautomaatteihin ja sen palvelut sisältävät piirilevyjen ladonnan ja tuotannon, box build -kokoonpanon, prototyyppien valmistuksen ja suunnittelun, testauksen ja magneettiladonnan.

ja yleiskustannukset matalina sekä lisäämällä molempien tehtaiden tehokkuutta.

Elektroniikan sopimusvalmistuksen (EMS) perustarpeiden eli toimitusvarmuuden, korkean laadun ja kustannustehokkuuden lisäksi asiakkaat odottavat yhteistyökumppaneiltaan kykyä sopeutua jatkuvaan muutokseen. Tästä syystä Incap sekä laajentaa Intian tehtaan tiloja että lisää Viron tuotantolinjojen kyvykkyyttä.

Incap kehittää tuotantolinjoja Viron tehtaalla korvaamalla yhden SMT (surface mount technology) -tuotantolinjan uudella ja jatkamalla toisen linjan vuokrasopimusta. Tavoitteena on ylläpitää toimivaa ja modernia tuotantolinjastoa Kuressaaren tehtaalla. Tuotannon kyvykkyyden kasvu ja joustavuuden lisääntyminen mahdollistavat korkeamman lisäarvon luomisen asiakkaille.

Huippulaatuisen tuotantoautomaation ansiosta virheiden määrä on saatu minimoitua. Automaatiosta ja robotiikasta huolimatta uusikaan laitekanta ei vähennä tarvetta asiantuntijoille, jotka huolehtivat tuotannon asetuksista ja niistä vaiheista, joita ei vielä voida hoitaa täysin automaattisesti.

Vuonna 2019 Incap Electronics Estonia OÜ:ssä työskenteli yli 90 alan ammattilaista. Toukokuussa 2019 Viron Responsible Business Forum myönsi Incap Electronics Estonialle pronssisen palkinnon vastuullisesta liiketoiminnasta.

Incap investoi Tumkurin tuotantolaitoksensa laajentamiseen siten, että nykyisiä 8 640 neliömetrin tuotantotiloja laajennetaan 3 800 neliömetrillä. Laajennuksen on tarkoitus valmistua keväällä 2020.

Vuonna 2019 Incap Contract Manufacturing Services Pvt. Ltd.:ssä työskenteli noin 730 alan ammattilaista.

Incap Contract Manufacturing Services Pvt Ltd:lle myönnettiin "Prestigious Exports Award" -palkinto vuonna 2019. Palkinnon myönsi Karnatakan alueen ohjelmistoalaa edustava STPI (Software Technology Parks of India). Incap palkittiin kategoriassaan elektroniikkalaitteiden viennin hyvästä kasvusta.



“ Incap osti AWS Electronics Groupin koko osakekannan tammikuussa 2020. AWS Electronics Group on elektroniikan sopimusvalmistaja, jolla on tuotantolaitokset Newcastle-under-Lymessa Isossa-Britanniassa sekä Námestovossa Slovakiassa. Yrityksellä Incap parantaa palvelu- ja tuotevalikoimaansa ja kasvattaa asiakaskuntaansa. Lisäksi yritysosto mahdollistaa pääsyn uusille markkinasegmenteille. Yrityksellä Incap saavuttaa strategisen jalansijan erityisesti Isossa-Britanniassa ja Keski-Euroopassa sekä vahvistaa asemaansa Yhdysvaltain ja Kaakkois-Aasian markkinoilla. AWS Electronics Groupin henkilöstömäärä on yli 400, ja sen liikevaihto oli noin 35 miljoonaa puntaa (noin 41 milj. euroa) 30.6.2019 päättyneeltä tilikaudelta.

HALLITUKSEN TOIMINTAKERTOMUS VUODESTA 2019

Incap Oyj on kansainvälisesti toimiva elektroniikan sopimusvalmistaja. Incapin asiakkaat ovat oman alansa johtavia korkean teknologian laiteoimittajia, joille Incap tuottaa kilpailukykyä strategisena kumppanina. Incapilla oli vuoden 2019 lopussa toimintaa Suomessa, Virossa, Intiassa ja

TOIMINTAYMPÄRISTÖ

Incap-konsernin toimintaympäristössä ei tapahtunut merkittäviä muutoksia vuonna 2019. Vuoden kuluessa kauppaneuvottelut Yhdysvaltojen ja Kiinan välillä jatkuivat, minkä seurauksena jotkut elektroniikan sopimusvalmistajat siirsivät tuotantoaan muihin Aasian maihin tai Eurooppaan. Lisäksi pyrkimys suurempiin yksiköihin yritysostojen avulla on johtanut markkinakonsolidatioon erityisesti Euroopassa.

Pitkän aikavälin näkymät elektroniikan sopimusvalmistuksessa näyttävät myönteisiltä. Yleinen kustannustaso Incapin toimintamaissa pysyi vakaana. Asiakkaat ovat erittäin kustannustietoisia ja vaativat sopimusvalmistuskumppaneiltaan toiminnan jatkuvaa tehostamista ja kilpailukykyä.

LIKEVAIHTO JA TULOS

Incapin vuoden 2019 liikevaihto oli 71,0 miljoonaa euroa, kasvua 20,5 prosenttia edellisvuodesta (1-12/2018: 59,0 milj. euroa). Liikevaihdon kasvu johtui sekä nykyisten että uusien asiakkaiden kysynnän kasvusta.

Incap-konsernin kannattavuus pysyi hyvänä. Koko vuoden 2019 liikevoitto (EBIT) oli 10,1 miljoonaa euroa (8,6 milj. euroa) eli 14,2 prosenttia liikevaihdosta (14,6 %), mitä pidetään yhtiön toimialalla erittäin hyvänä. Viimeisellä vuosineljänneksellä kirjattiin 0,5 miljoonaa euroa kertaluonteisia AWS Electronics Groupin ostoon liittyviä kuluja ja 1,2 miljoonan euron varaus liittyen Intian epävarmoihin veropositioihin vuosina 2016-19. Kannattavuustaso pysyi hyvänä pitämällä yhtiön organisaatorakenne kevyenä ja yleiskustannukset matalina sekä lisäämällä tuotannon tehokkuutta.

Henkilöstökulut tilikaudella nousivat liiketoiminnan volyymin kasvaessa ja olivat 5,2 miljoonaa euroa eli 7,3 prosenttia

INVESTOINNIT

Investointien määrä vuonna 2019 oli 1,1 miljoonaa euroa (2,2 milj. euroa), ja ne liittyivät lähinnä tuotantolinjojen kehittämiseen. Lisäksi päätettiin tehdä Intiassa 2,0 miljoonan euron investointi tehtaan varastotilojen ja tehdasrakennuksen

TUTKIMUS JA TUOTEKEHITYS

Tuotteita ja palveluita kehitetään osana liiketoimintaa, ja tuotekehityksen kulut sisältyvät liiketoimintakuluihin.

Hongkongissa. Yhtiön liikevaihto vuonna 2019 oli 71 miljoonaa euroa ja henkilöstön määrä vuoden 2019 lopussa oli 834.

Tammikuussa 2020 tehdyn AWS Electronics Groupin yrityskaupan jälkeen Incapilla on tuotantolaitokset myös Slovakiassa ja Ison-Britanniassa ja henkilöstöä noin 1 300.

Lyhyellä aikavälillä elektroniikan sopimusvalmistus voi kuitenkin kärsiä komponenttien saatavuusongelmista, kun tuotantoa on siirretty Kiinasta muihin Aasian maihin ja Eurooppaan. Lisäksi Kiinan viimeaikaisilla tapahtumilla voi olla lyhyellä aikajänteellä vaikutusta joidenkin materiaalien toimitusaikoihin.

Pitkällä tähtäimellä Incap näkee markkinoiden kehittyvän myönteisesti, sillä elektroniikkaa käytetään yhä enemmän teollisuudessa myös uudelaissa kohteissa kuten kevyissä kulkuneuvoissa, telekommunikaatiossa ja muissa arkipäivän laitteissa. Lisäksi kasvava ympäristöteknologiassektori tuo markkinoille uusia mahdollisuuksia.

liikevaihdosta (4,6 milj. euroa, 7,7 % liikevaihdosta).

Liiketoiminnan muut kulut olivat 4,0 miljoonaa euroa (3,5 milj. euroa). Suurempien tuotantomäärien vuoksi materiaalikustannukset kasvoivat 44,3 miljoonasta eurosta (75,1 % liikevaihdosta) 51,0 miljoonaan euroon, joka oli 71,8 prosenttia liikevaihdosta. Vaihto-omaisuuden määrä tilikauden päättyessä oli 10,8 miljoonaa euroa (11,6 milj. euroa).

Nettorahoituskulut olivat 0,4 miljoonaa euroa (0,7 milj. euroa). Poistot olivat 1,4 miljoonaa euroa (0,5 milj. euroa) IFRS 16:n käyttöönoton johdosta.

Tilikauden tulos oli 6,3 miljoonaa euroa (5,8 milj. euroa).

Tulokseen vaikutti 1,2 miljoonan euron veroihin liittyvä varaus koskien sisäisten erien verokäsittelyä Intiassa vuosina 2016-19.

Osakekohtainen tulos oli 1,44 euroa (1,34 euroa).

laajentamiseksi. Investointi on aloitettu ja sen odotetaan valmistuvan vuonna 2020. Tuotannon kyvykkyyttä lisättiin Virossa SMT (surface mount technology) -linjoja kehittämällä.

IFRS 16 KÄYTTÖNOTON VAIKUTUKSET

Incap otti IFRS 16 Vuokrasopimukset -standardin käyttöön 1.1.2019 soveltaen yksinkertaistettua menettelytapaa, jossa vertailutietoja ei oikaista.

IFRS 16:n käyttöönotolla ei ollut merkittävää vaikutusta konsernin liikevoittoon siitä huolimatta, että vuokravelan korkokomponentti kirjattiin rahoitustuottoihin ja kuluihin. IFRS 16:n käyttöönotolla ei ollut merkittävää vaikutusta myöskään konsernin omaan pääomaan.

Muutos lisäsi konsernin taseeseen kirjattavien vuokrasopimusten ja vuokravastuiden määrää 2,5 miljoonalla eurolla vuonna 2019. Tästä 1,8 miljoonaa euroa raportoidaan

pitkäaikaisissa korollisissa veloissa ja 0,7 miljoonaa euroa lyhytaikaisissa korollisissa veloissa. Muutoksen vuoksi poistot kasvoivat 0,5 miljoonalla eurolla ja korkokulut 0,1 miljoonalla eurolla.

Incap ei sovelle IFRS 16 -standardia vuokrasopimuksiin, joissa vuokra-aika on 12 kuukautta tai sitä lyhyempi sopimuksen alkamisajankohtana tai irtisanottavissa ilman sanktioita 12 kuukauden aikana. Lukumääräisesti suurin osa konsernin vuokrasopimuksista on lyhytkestoisia tai arvoltaan vähäisiä omaisuuseriä koskevia sopimuksia, jotka käsitellään operating lease -käsitteilytavalla. Incapilla ei ole toimintaa vuokranantajana.

TASE, RAHOITUS JA RAHAVIRTA

Konsernin taseen loppusumma 31.12.2019 oli 36,5 miljoonaa euroa (32,1 milj. euroa). Konsernin oma pääoma oli tilikauden päättyessä 21,9 miljoonaa euroa (15,7 milj. euroa). Emoyhtiön oma pääoma oli 14,7 miljoonaa euroa (12,1 milj. euroa).

Konsernin omavaraisuusaste parani edelleen ja oli 60,0 prosenttia (49,1 %). Net gearing oli negatiivinen, -2,7 prosenttia (16,6 %).

Vieras pääoma laski hieman 14,6 miljoonaan euroon (16,3 milj. euroa), josta korollista oli 5,6 miljoonaa euroa (5,5 milj. euroa). Korollinen nettovelka oli negatiivinen, -0,6 miljoonaa euroa (2,6 milj. euroa).

Konsernin pitkäaikaiset korolliset velat olivat 2,3 miljoonaa euroa (1,0 milj. euroa) ja korottomat 1,6 miljoonaa euroa (0,5 milj. euroa). Lyhytaikaiset korolliset velat olivat 3,2 miljoonaa euroa (4,5 milj. euroa). Korollisista veloista 1,9 miljoonaa euroa kohdistuu Intian tytäryhtiöön (3,1 milj. euroa). Muita velkoja ovat 0 miljoonaa euroa (1,4 milj. euroa) suomalaisen pankin myöntämiä pankkilainoja ja limiittejä sekä 1,2 miljoonaa euroa (1,0 milj. euroa) Virossa käytettyä factoringrahoitusta.

Konsernin lainojen keskeisiä kovenantteja ovat omavaraisuusaste sekä konsernin korollinen velka suhteessa

EBITDA:han, ja niiden toteutumista seurataan puolivuositain. Kovenanttien tarkasteluhetkellä 31.12.2019 korollisten velkojen ja EBITDA:n suhteen tavoitetaso oli alle 2,5 ja omavaraisuusasteen yli 25 prosenttia. Yhtiö täytti nämä kovenanttiehdot, sillä tarkasteluhetkellä yhtiön toteutunut tunnusluku korolliset velat/EBITDA oli 0,5 ja omavaraisuusaste 60,0 prosenttia.

Intialaisen pankin myöntämien lainojen osalta yhtiö on sitoutunut noudattamaan tavanomaisia kovenanttiehtoja ja pankin yleisiä lainaehtoja.

Konsernin kassatilanne tilikaudella oli hyvä. Konsernin maksuvalmiutta kuvaava quick ratio oli vuoden lopussa 1,4 (1,0) ja current ratio 2,3 (1,7).

Liiketoiminnan rahavirta oli 7,3 miljoonaa euroa (4,1 milj. euroa). Konsernin rahavarat 31.12.2019 olivat 6,2 miljoonaa euroa (2,9 milj. euroa). Rahat ja rahavarat kasvoivat merkittävästi edellisvuodesta liikevaihdon kasvusta sekä käyttöpääoman muutoksesta johtuen.

Incap-konsernin vuonna 2016 toteutetusta osakepääoman alentamisesta johtuen yhtiön osingonjaossa on ollut rajoituksia, jotka poistuivat 1.9.2019.

HENKILÖSTÖ

Vuoden 2019 lopussa Incap-konsernissa työskenteli 834 henkeä (768). Henkilöstöstä 88,6 prosenttia työskenteli Intiassa (90,5 %), 11,3 prosenttia Virossa (9,2 %) ja 0,1 prosenttia Suomessa (0,3 %). Vuoden lopussa henkilöstöstä oli naisia 141 (126) ja miehiä 693 (642). Keskimääräinen ikä oli 29

vuotta (33). Keskimääräinen henkilöstömäärä vuoden aikana oli 830 (684).

Vakinaisessa työsuhteessa oli 238 (215) ja määräaikaisessa 596 (553) henkeä.

YHTIÖN JOHTO JA ORGANISAATIO

Konsernin johtoryhmään kuuluivat 31.12.2019 toimitusjohtaja Otto Pukk, joka toimi myös Viron toimintojen johtajana, Intian toimintojen johtaja Murthy Munipalli sekä talousjohtaja Antti Pynnönen (21.1.2019 alkaen).

Greg Grace nimitettiin Viron toimintojen johtajaksi ja johtoryhmän jäseneksi 24.1.2020.

Yhtiöllä on toimintoja Virossa ja Intiassa sekä hankintatoimintoja Hongkongissa. Konsernin tehtaata Virossa ja Intiassa toimivat tulosyksiköinä, jotka vastaavat varsinaisen tilaus-toimitusprosessin lisäksi myös tarjoustoiminnasta ja hinnoittelusta konsernin ohjeiden mukaan. Konsernin taloushallinto, hankinta, myynti, IT ja viestintä koordinoidaan keskitetysti.

LAATU- JA YMPÄRISTÖASIAT

Incap-konsernin molemmissa tehtaissa on Bureau Veritaksen sertifioimat ympäristö- ja laatujärjestelmät, joita käytetään jatkuvan parantamisen työkaluina. Incapin molempien tehtaiden ympäristöjärjestelmät vastaavat ISO 14001:2015 -standardia ja laatujärjestelmät ovat ISO 9001:2015 -standardin

mukaisia. Lisäksi Kuussaaren tehtaalla on lääketieteellisten laitteiden valmistukseen tarvittava Medical manufacturing ISO 13485/2016 -sertifikaatti. Viron yksiköllä on myös ISO 45001:2018. työterveys- ja työturvallisuusjärjestelmä.

VARSINAINEN YHTIÖKOKOUS 2019

Incap Oyj:n varsinainen yhtiökokous pidettiin 15.4.2019 Helsingissä. Yhtiökokous vahvisti tilinpäätöksen 31.12.2018 päättyneeltä tilikaudelta ja päätti hallituksen ehdotuksen

HALLITUKSEN VALTUUTUKSET

Varsinainen yhtiökokous valtuutti 15.4.2019 hallituksen päättämään enintään 436 516 uuden osakkeen antamisesta joko maksua vastaan tai maksutta siten, että uusia osakkeita voidaan antaa yhtiön osakkeenomistajille siinä suhteessa kuin he ennestään omistavat yhtiön osakkeita tai osakkeenomistajien etuoikeudesta poiketen yhdellä tai useammalla suunnatulla osakeannilla, jos siihen on yhtiön kannalta painava taloudellinen syy, kuten yhtiön pääomarakenteen kehittäminen, yrityskauppojen tai muiden liiketoiminnan kehittämiseen liittyvien järjestelyiden toteuttaminen, investointien ja liiketoiminnan rahoittaminen taikka osakkeiden käyttäminen osana yhtiön kannustusjärjestelmien toteuttamista hallituksen päättämällä tavalla ja päättämässä laajuudessa.

HALLITUS JA TILINTARKASTAJA

Varsinainen yhtiökokous 15.4.2019 päätti hallituksen jäsenten määräksi kolme (3). Hallituksen jäseniksi valittiin uudelleen Carl-Gustaf von Troil, Päivi Jokinen ja Ville Vuori. Kaikki hallituksen jäsenet ovat riippumattomia suurimmista osakkeenomistajista. Carl-Gustaf von Troil ja Päivi Jokinen ovat myös riippumattomia yhtiöstä. Hallitus valitsi keskuudestaan puheenjohtajaksi Ville Vuoren.

SELVITYS HALLINTO- JA OHJAUSJÄRJESTELMÄSTÄ

Incap Oyj noudattaa Arvopaperimarkkinayhdistys ry:n hallinnointikoodia. Yhtiö julkaisee arvopaperimarkkinalain mukaisen selvityksen yhtiön hallinto- ja ohjausjärjestelmästä toimintakertomuksen ja vuosikertomuksen julkaisun yhteydessä viikolla 13/2020 erillisenä dokumenttina, joka on nähtävillä yhtiön kotisivuilla.

OSAKE JA OSAKKEENOMISTAJAT

Incap Oyj:llä on yksi osakelaji, ja osakkeiden lukumäärä tilikauden päättyessä oli 4 365 168 (31.12.2018: 4 365 168). Osakkeen kurssi vaihteli vuoden aikana 7,18 ja 23,00 euron välillä (8,22 ja 5,60 euron välillä). Vuoden viimeinen kaupantekokurssi oli 16,90 euroa (7,26 euroa). Yhtiön markkina-arvo 30.12.2019 oli 73,8 miljoonaa euroa (31,7 milj. euroa). Yhtiöllä oli tilikauden päättyessä 3 671 osakasta (2 437). Osakkeista 5,1 prosenttia oli hallintarekistereissä tai ulkomaisessa omistuksessa (4,2 %). Yhtiöllä ei ole hallussaan omia osakkeita.

LÄHIPHIRTAPAHTUMAT

Vuoden 2019 aikana ei ollut poikkeavia liiketapahtumia lähipiirin kanssa.

mukaisesti, että tilikaudelta ei jaeta osinkoa ja että emoyhtiön tilikauden voitto, 1 330 795,88 euroa, jätetään omaan pääomaan.

Hallitus voi edellä kuvatun valtuutuksen puitteissa antaa myös osakeyhtiölain 10 luvun 1 §:ssä tarkoitettuja erityisiä oikeuksia, jotka oikeuttavat saamaan maksua vastaan yhtiön uusia osakkeita. Uusien osakkeiden merkintähinta voidaan merkitä kokonaan tai osittain sijoitetun vapaan oman pääoman rahastoon tai osakepääomaan siten kuin hallitus päättää. Hallitus päättää muista osakeanteihin ja erityisten oikeuksien antamiseen liittyvistä ehdoista.

Yhtiön hallitus ei ole käyttänyt valtuutusta. Valtuutus on voimassa seuraavaan yhtiökokoukseen saakka.

Hallitus kokoontui 13 kertaa vuonna 2019, ja kaikki jäsenet osallistuivat kaikkiin kokouksiin.

Yhtiön tilintarkastajana toimi edelleen tilintarkastusyhteisö Ernst & Young Oy, vastuullisena tilintarkastajana Bengt Nyholm, KHT.

Ajantasainen koodi on julkisesti saatavilla Arvopaperimarkkinayhdistys ry:n internetsivuilla osoitteessa www.cgfinland.fi.

Incapin osake on ollut listattuna Nasdaq Helsinki Oy:ssä vuodesta 1997 lähtien.

Tilikauden 2019 päättyessä Incap Oyj:n hallituksen jäsenet ja toimitusjohtaja sekä heidän lähipiirinsä omistivat yhteensä 40 604 osaketta eli 0,93 prosenttia osakekannasta (40 604: 0,93 %).

Vuonna 2019 yhtiö ei vastaanottanut arvopaperimarkkinalain 9 luvun 10 §:n mukaisia ilmoituksia suurimpien osakkeenomistajien muutoksista.

YRITYSVASTUU JA EI-TALOUDELLISET TIEDOT

Incapin tärkeimmät yritysvastuun osa-alueet ovat sosiaalinen vastuu sekä ympäristö- ja sidosryhmävastuu.

Yritysvastuu merkitsee Incap-konsernissa kestäväen kehityksen periaatteiden huomioon ottamista yhtiön toiminnassa. Incap harjoittaa ja kehittää liiketoimintaansa siten, että toiminnan tuottavuus ja kilpailukyky paranevat tasapainossa yhtiön sidosryhmien ja ympäristön vaatimusten kanssa.

Sosiaalinen vastuu

Incap noudattaa toimintamaidensa lainsäädäntöä ja toimii vastuullisena yhteiskunnan jäsenenä. Yhtiö kunnioittaa ja noudattaa kansainvälisiä ihmisoikeussopimuksia sekä kansainvälisiä työntekijöiden ja lasten oikeuksiin liittyviä sopimuksia. Yhtiön henkilöstöpolitiikka perustuu sukupuolten, kansallisuuksien ja etnisten ryhmien väliseen tasa-arvoon.

Henkilöstön hyvinvointia edistetään kehittämällä työturvallisuutta ja tukemalla työkykyä ylläpitävää toimintaa. Työturvallisuudessa onnistumisen mittarina käytetään ensisijaisesti tapaturmien lukumäärää. Vuonna 2019 Incapin tehtailla tapahtui yksi lievä työtapaturma, samoin vuonna 2018.

Henkilöstön osaamista kehitetään tavoitteellisella koulutuksella, ja työmotivaation edistämiseen kiinnitetään huomiota muun muassa esimieskoulutuksessa. Vuonna 2019 vaihtuvuus oli Virossa 12 ja Intiassa 1 prosenttia. Edellisvuonna vaihtuvuus oli Virossa 22 ja Intiassa yksi prosentti. Henkilöstökoulutuksen kattavuutta mitataan koulutukseen käytettyjen työtuntien määrällä. Vuonna 2019 koulutustunnit kasvoivat 6,5 tunnista 8,3 tuntiin työntekijää kohden. Koulutuksessa keskityttiin erityisesti laadunvarmistukseen.

Yhtiön yleishyödyllinen tuki ohjataan lasten ja nuorten hyvinvointia edistäviin kohteisiin. Intiassa on viime vuosina edistetty lasten koulunkäyntiä muun muassa rahoittamalla vuonna 2018 valmistunutta koulurakennusta. Uudesta avustuskohteesta ei ole vielä päätetty.

Incap Electronics Estonia sai toukokuussa Responsible Business Forum in Estonian myöntämän pronssisen palkinnon vastuullisesta toiminnastaan. Vastuullisuutta tarkasteltiin ympäristön, markkinoiden, työnantajana toimimisen ja hallinnon näkökulmasta, ja Incap Estonia sijoittui erityisen hyvin työnantaja- ja hallinto-osioissa. Viron tehdas palkittiin myös Saarenmaan parhaana työnantajana, ja se on saanut aiemmin Viron sosiaaliministeriön tunnustuksen yhtiön lapsi- ja perheyhteisyydestä.

Incapilla on konsernitason toimintapolitiikka konfliktialueiden mineraalien käytöstä.

Ympäristövastuu

Incap sitoutuu laatu- ja ympäristöpolitiikkansa mukaisesti suojelemaan ja säilyttämään ympäristöä ehkäisemällä saastumista sekä vähentämällä luonnonvarojen ja materiaalien kulutusta. Tuotannossa pyritään minimoimaan raaka-ainehukkaa, ja valmistuksessa käytetään sellaisia menetelmiä ja materiaaleja, joista on mahdollisimman vähän haittaa ympäristölle.

Ympäristömittareista yhtiö seuraa oman toimintansa

RISKIENHALLINTA

Incap Oyj:n hallituksen hyväksymässä riskienhallintapolitiikassa riskit on ryhmitelty toimintaympäristöön liittyviin riskeihin, toiminnallisiin riskeihin sekä vahinko- ja rahoitusriskeihin. Yhtiön riskienhallinta kohdistuu ensisijaisesti riskeihin, jotka uhkaavat liiketoiminnan tavoitteita ja jatkuvuutta.

energiankulutusta, jätteen määrää ja kierrätystä. Erityisesti Intiassa on tehostettu pahi- ja puupakkausten kierrätystä. Lisäksi koulutuksella on onnistuttu vähentämään raaka-ainehukkaa ja tuotantohävikkiä. Sekä Intian että Viron yksiköissä jätteen määrä kasvoi vuonna 2019 hieman tuotantomäärien kasvaessa. Intiassa energiankulutus pieneni suhteessa tuotantomääriin. Viron tehtaalla energiankulutus pieneni, sillä vuonna 2019 ilmastointia tarvittiin viileämmän kesän vuoksi vähemmän kuin edellisellä vuonna.

Incap-konsernin molemmissa tehtaissa on Bureau Veritaksen sertifioimat ympäristö- ja laatu järjestelmät, joita käytetään jatkuvan parantamisen työkaluina. Incapin molempien tehtaiden ympäristöjärjestelmät vastaavat ISO 14001:2015 -standardia ja laatu järjestelmät ovat ISO 9001:2015 -standardin mukaisia. Lisäksi Kuressaaren tehtaalla on lääketieteellisten laitteiden valmistukseen tarvittava Medical manufacturing ISO 13485/2016 -sertifikaatti. Viron yksiköllä on myös ISO 45001:2018 työterveys- ja työturvallisuusjärjestelmä.

Sidosryhmävastuu

Incapissa sidosryhmävastuulla tarkoitetaan vastuullisuutta yhtiön asiakkaita, tavarantoimittajia, palveluiden tuottajia, henkilöstöä, omistajia ja tuotantolaitosten lähiympäristön asukkaita ja toimijoita kohtaan.

Yhtiön asiakkaiden antamalla palautteella on iso painoarvo toiminnan ja palvelujen kehittämisessä. Incap tukee asiakkaitaan tuoteturvallisuuden parantamisessa muun muassa kiinnittämällä huomiota tuottamiensa tuotteiden riskittömyyteen. Valmistuksen yhteydessä tehtävällä laadunvarmistuksella ja testauksella estetään virheellisten tuotteiden pääsy markkinoille. Vuonna 2019 tehdyissä asiakastytytyväisyyssmittauksissa Incap sai jälleen hyvät arviot erityisesti laadusta ja asiakassuhteiden hoidosta. Koska asiakkaiden tyytyväisyys Incapin palveluita kohtaan on liiketoiminnan strategian ytimessä, yhtiö pyrkii sen parantamiseen myös jatkossa.

Incap seuraa omien tavarantoimittajiensa ja palveluntuottajiensa toimintaa ja tekee säännöllisiä toimittaja-arvioita, joissa laadun ja toimitusvarmuuden ohella kiinnitetään huomiota toimittajien yritysvastuuseen. Incap tunnistaa oman vastuunsa toimitusketjun osana ja pyrkii edistämään kaikkien yhteistyökumppaneidensa menestystä.

Incapissa ei hyväksytä korruptiota, lahjontaa tai niiden yritystä missään muodossa (kuten lahjuksia, epäasiallisia lahjoja, viihteen vastaanottamista, palkkioita, etuisuuksia, lahjoituksia tai mitä tahansa muita epäasiallisia arvon siirtämismuotoja). Incap ei ollut vuonna 2019 osallisena korruptioon liittyvissä oikeustoimissa.

Incapin tavoitteena on hyvä tuloskehitys, joka tukee myös yritysvastuun periaatteiden toteuttamista. Taloudellinen menestys varmistaa toiminnan ja työolojen jatkuvan kehittämisen sekä turvaa työpaikkojen säilymisen. Yhtiö pyrkii tuottamaan omistajien sijoittamalle pääomalle mahdollisimman hyvän tuoton ja turvaamaan yrityksen arvon vakaan kasvun.

Liiketoimintamahdollisuuksien hyödyntämiseksi yhtiö on valmis ottamaan hallittuja riskejä konsernin riskienhallintakyvyn rajoissa. Yhtiö tarkistaa säännöllisesti vakuutuksensa osana riskien hallintaa.

LÄHIAJAN RISKIT JA LIIKETOIMINNAN EPÄVARMUUSTEKIJÄT

Yhtiön liiketoimintaan ja toimialaan liittyviä yleisiä riskejä ovat asiakaskysynnän kehitys, sopimusvalmistuksen hintakilpailu, asiakashankinnan onnistuminen, raaka-aineiden ja komponenttien saatavuus ja hintakehitys, rahoituksen riittävyys ja maksuvalmius sekä valuuttojen arvon vaihtelu.

Yhtiön rahoitustilanne on tällä hetkellä hyvä eikä rahoituksen tai käyttöpääoman riittävyys muodosta merkittävää riskiä.

Konsernin sisäisten transaktioiden määrittelyssä otetaan huomioon todellinen arvontuotto ja ns. markkinaehtoperiaate. Intian kumulatiivisten tappioiden tultua katetuiksi vuoden 2015 jälkipuoliskolla on Intian tytäryhtiön tuottoja mahdollista kotiuttaa myös osingonjaon kautta.

Tytäryhtiöiden osakkeiden arvolla on merkittävä vaikutus emoyhtiön omaan pääomaan ja sitä kautta muun muassa omavaraisuusasteeseen. Tilinpäätöksessä 2019 tehtyjen arvostuslaskelmien perusteella tytäryhtiöiden osakkeiden arvon laskuun ei ole tarvetta.

Maailmantalouden heilahtelut ja asiakastoimialojen suhdannevaihtelut vaikuttavat Incapin palveluiden kysyntään ja taloudelliseen asemaan. Asiakkaiden kysyntään ja maksukykyyn liittyviä riskejä seurataan ja arvioidaan asiakasakohtaisesti. Yhtiön johto pitää asiakkuuksien hallintaa erityisen tärkeänä ja panostaa siihen voimakkaasti.

Yhtiön myynti jakautuu usealle asiakastoimialalle, mikä tasoittaa eri teollisuusalojen suhdannevaihteluiden vaikutusta. Neljän suurimman asiakkaan osuus liikevaihdosta oli yhteensä 81 (85) prosenttia vuoden 2019 ensimmäisellä vuosipuoliskolla ja 77 (78) prosenttia toisella vuosipuoliskolla. Vuonna 2019 Incapilla oli kahdeksan (7) asiakasta, joiden liikevaihto ylitti yksin yhden miljoonan euron rajan. Sellaisia yrityksiä, joiden liikevaihto ylitti yksin 10 prosenttia konsernin liikevaihdosta, oli vuonna 2019 kaksi (2), ja niiden yhteenlaskettu osuus oli 67

(68) prosenttia konsernin liikevaihdosta. Tammikuussa 2020 AWS Electronics Groupin yritystoston jälkeen suurimpien asiakkaiden lukumäärä kasvoi merkittävästi.

Yhtiön toimiala, elektroniikan sopimusvalmistus, on voimakkaasti kilpailtu ja kustannustason hallintaan liittyy huomattavaa painetta. Yhtiö on onnistunut tehostamaan toimintaansa ja alentamaan kustannuksiaan merkittävästi. Lisäksi yhtiön tuotanto sijaitsee maissa, joissa palkka- ja yleinen kustannustaso ovat kilpailukykyisiä.

Yhtiön merkittävin valuuttakurssiriski liittyy Intian tytäryhtiöön. Merkittävä osa konsernin toiminnasta on Intiassa ja Intian rupian kurssivaihtelu euroa vastaan saattaa vaikuttaa merkittävästi liikevaihtoon ja toiminnan tulokseen.

Yhtiön Intian tytäryhtiössä on tehty vuonna 2016 verotarkastus, jonka tuloksena verottaja ei hyväksy aktivoituista asiakassopimuksista tilikausien 2008/2009-2012/2013 aikana tehtyjä poistoja ja tilikauden 2011/2012 siirtohinnoittelun kuluja. Arvioitu vaikutus mahdollisine korkoineen on enintään 0,6 miljoonaa euroa. Yhtiön tekemä valitus on nyt käsitelty ja päätös oli Incapin eduksi. Aiempina vuosina asia on raportoitu taseen ulkopuolisissa vastuissa eikä sillä siten ole vaikutusta taloudellisiin lukuihin.

Intian veroviranomaisen tekemässä verotarkastuksessa tilikausien 2015-2016 ajalta tutkitaan konsernin sisäisten erien vähennyskelpoisuutta. Yhtiö on kirjannut tästä vuonna 2018 tuloslaskelmaan veroina ja korkokuluina 0,5 miljoonaa euron varauksen. Yhtiön uuden IFRIC 23:een (epävarmat veropositiot) perustuvan arvion perusteella on kirjattu lisäksi 1,2 miljoonan euron varaus vuonna 2019. Tapaus on edelleen esituttunnassa ja mikäli asiassa ei päästä yhteisymmärrykseen paikallisen veroviranomaisen kanssa, yhtiö tulee viemään asian seuraavan tason viranomaiselle.

TILIKAUDEN PÄÄTTÄMISEN JÄLKEISET TAPAHTUMAT

Incap allekirjoitti 23.1.2020 sopimuksen AWS Electronics Groupin koko osakekannan hankinnasta. AWS Electronics Group on elektroniikan sopimusvalmistaja, joka on erikoistunut tuotteisiin, joiden valmistaminen on erittäin vaativaa. Yrityksellä on tuotantolaitokset Isossa-Britanniassa ja Slovakiassa.

Yrityskaupalla Incap pystyy parantamaan palvelu- ja tuotevalikoimaansa nykyisille asiakkailleen ja kasvattamaan asiakaskuntaansa. Lisäksi kauppa mahdollistaa pääsyn uusille markkinoille sekä laajentaa Incapin maantieteellistä peittoa. Kaupan myötä Incap saavuttaa strategisen jalansijan erityisesti Isossa-Britanniassa ja Keski-Euroopassa sekä vahvistaa edelleen asemaansa Yhdysvaltain ja Kaakkois-Aasian markkinoilla. Kauppa lisää Incapin liiketoimintamahdollisuuksia etenkin Ison-Britannian ja Intian välillä. Kauppa myös tasapainottaa Incapin asiakasportfoliota monipuolistaen sitä sekä määrällisesti että toimialoittain. Yrityskaupan arvioidaan tuovan pitkällä aikavälillä synergiaetuja esimerkiksi materiaalihankinnoissa ja myyntitoiminnassa.

Yrityskaupan velaton kauppahinta on 13,5 miljoonaa puntaa (15,9 milj. euroa), ja mahdollinen lisäkauppahinta on korkeintaan 1,3 miljoonaa puntaa (1,5 milj. euroa). Yritystosto maksettiin käteisellä lukuun ottamatta 0,6 miljoonan punnan (0,7 milj. euron) osuutta, joka maksetaan Incapin osakkeina.

Yritystosto rahoitettiin 13 miljoonan euron vieraan pääoman ehtoisella lainalla. Incap voi myöhemmin markkinatilanteesta riippuen selvittää mahdollisuuksia oman pääoman ehtoisen rahoituksen järjestämisestä pääomarakenteensa optimoimiseksi.

Kaupan arvioidaan kasvattavan merkittävästi Incapin liikevaihtoa ja parantavan hieman liikevoittoa (EBIT) vuonna 2020, sillä yritysostosta aiheutuu kertaluonteisia integraatio- ja transaktiokuluja (kuten hankintamenojen allokointiin liittyviä poistoja). Integraatiokulujen määrä tarkentuu vuoden 2020 aikana.

Incap nimitti 24.1.2020 Greg Gracen Viron toimintojen johtajaksi, Incap Electronics Estonian toimitusjohtajaksi ja johtoryhmän jäseneksi. Greg Grace (s.1971, BA) on työskennellyt Incapissa vuodesta 2018 ja on viimeksi toiminut liiketoiminnan kehityksestä vastaavana johtajana Incapin tytäryhtiössä Incap Electronics Estoniassa.

Incap julkisti 27.1.2020 Arvopaperimarkkinalain 9. luvun 10. pykälän mukaisen ilmoituksen omistussuosuden muutoksesta, jonka mukaan Keskinäinen Eläkevakuutusyhtiö Ilmarisen omistus- ja ääniosuus Incap Oyj:ssä alittanut 5 prosentin liputusrajan ja on ilmoituksen jälkeen 4,49 prosenttia eli 195 981 osaketta.

Katsauskauden jälkeen laajalle levinnyt koronaviruspandemia voi vaikuttaa elektroniikkateollisuuden tuotanto- ja toimitusketjuihin ja komponenttien saatavuuteen. Toimintaympäristön muutoksella, matkustusrajoituksilla ja globaalilla yleisen aktiviteetin pienemisellä voi olla vaikutusta myös Incapin liiketoimintaan. Tällä hetkellä on liian aikaista arvioida mahdollisia vaikutuksia Incapin liiketoimintaan ja taloudelliseen tulokseen. Yhtiö seuraa tilannetta ja viranomaisten ohjeita tarkasti toiminta-alueillaan.

STRATEGIA JA TAVOITTEET

Hyvä tuloskehitys on mahdollistanut yhtiön toiminnan voimakkaan kehittämisen, jolla varmistetaan tuleva kasvu. Yhtiön tehokas toimintamalli mahdollistaa nopean päätöksenteon ja operatiivisen joustavuuden.

Incapin pitkä historia ja maine EMS-markkinoilla kertoo korkeasta laadusta, jota haluamme vaalia. Käytämme tehokkaasti olemassa olevaa kapasiteettia, mikä on keskeisin tekijä kustannusten hallinnassa ja kannattavuutemme taustalla. Tämän vuoksi voimme kasvattaa tuotantomääriämme ilman uusia, merkittäviä investointeja. Toimintamallimme on tehokas ja taloudellinen asemamme on vahva, ja siten yhtiö voi myös harkita yritysostoja liiketoimintansa laajentamiseksi.

NÄKYMÄT VUODELLE 2020

COVID-19 -pandemiaan liittyvän nykyisen epävarmuuden seurauksena Incap peruuttaa aiemman ohjeistuksensa vuodelle 2020. Yleinen epävarmuus talouskehityksestä on heikentänyt ennustettavuutta, ja tällä hetkellä on liian aikaista arvioida vaikutusta Incapin taloudelliseen tulokseen.

Incap julkaisi 26. helmikuuta tilinpäätöstiedotteella näkymät vuodelle 2020:

Incap arvioi, että AWS Electronics Groupin yritysoston jälkeen konsernin liikevaihto vuonna 2020 on merkittävästi suurempi kuin vuonna 2019 ja liikevoitto (EBIT) vuonna 2020 on hieman parempi kuin vuonna 2019, sillä yritysostosta aiheutuu kertaluonteisia integraatio- ja järjestelykuluja (kuten hankintamenojen allokointiin liittyviä poistoja). Arviot perustuvat oletuksiin, ettei valuuttojen muuntokursseissa tai komponenttien saatavuudessa tapahdu merkittäviä muutoksia. Incapin arviot liiketoiminnan tulevasta kehityksestä perustuvat sekä yhtiön asiakkaiden esittämiin ennusteisiin että yhtiön omiin näkemyksiin.

HALLITUKSEN ESITYS TULOSTA KOSKEVIKSI TOIMENPITEIKSI

Hallitus ehdottaa varsinaiselle yhtiökokoukselle, että hallitus valtuutetaan päättämään harkintansa mukaan osingon jakamisesta yhdessä tai useammassa erässä voittovaroista perustuen tilikaudelta 1.1.2019-31.12.2019 vahvistettuun yhtiön tilinpäätökseen siten, että tämän valtuutuksen perusteella jaettavan osingon kokonaismäärä on yhteensä enintään 0,35 euroa osakkeelta. Valtuutus on voimassa yhtiön seuraavan varsinaisen yhtiökokouksen alkuun asti.


Mikäli hallitus päättää käyttää valtuutusta, yhtiö julkistaa erillisen päätöksen jaettavan osingon määrästä ja osingonmaksun täsmäytys- sekä maksupäivästä.

VARSINAINEN YHTIÖKOKOUS 2020

Incap Oyj:n varsinainen yhtiökokous on suunniteltu pidettäväksi maanantaina 20.4.2020 Helsingissä. Kutsu yhtiökokoukseen julkaistaan myöhemmin.

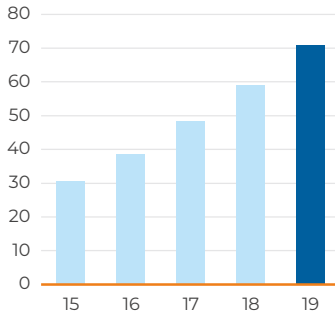
Helsinki, 25.3.2020

Incap Oyj
Hallitus

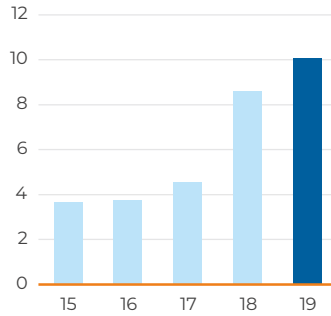


KESKEISIÄ TUNNUSLUKUJA

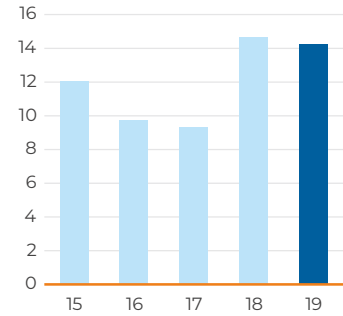
LIKEVAIHTO, MILJ. EUROA



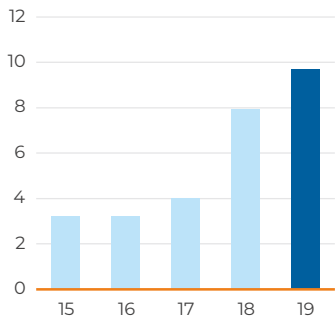
LIIKETULOS (EBIT), MILJ. EUROA



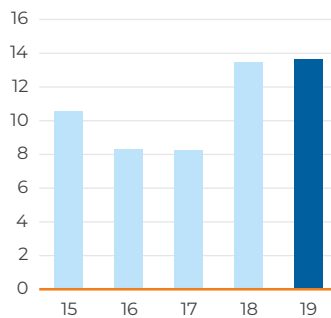
LIIKETULOS (EBIT), % LIKEVAIHDOSTA



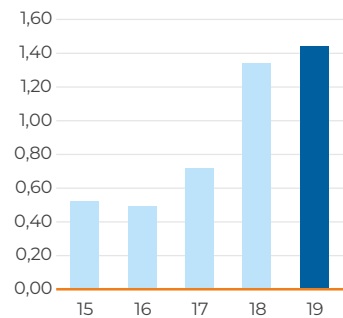
TULOS ENNEN VEROJA, MILJ. EUROA



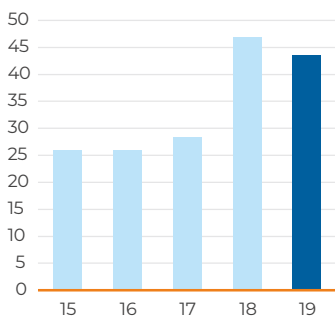
TULOS ENNEN VEROJA, % LIKEVAIHDOSTA



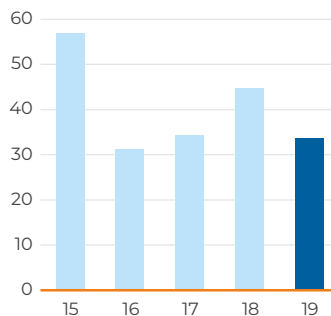
OSAKEKOHTAINEN TULOS (EPS), EUROA



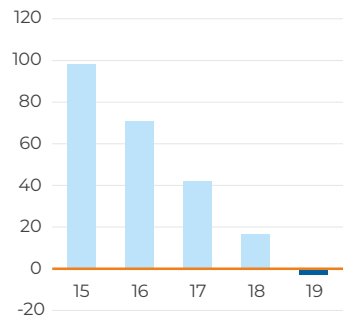
SIJOITETUN PÄÄOMAN TUOTTO (ROI), %



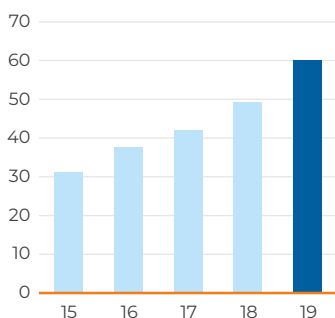
OMAN PÄÄOMAN TUOTTO (ROE), %



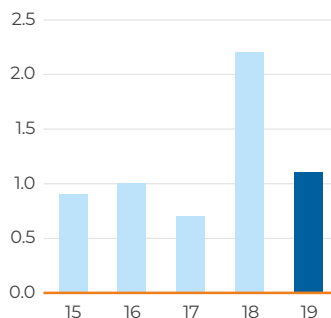
NETTOVELKAANTUMISASTE, %



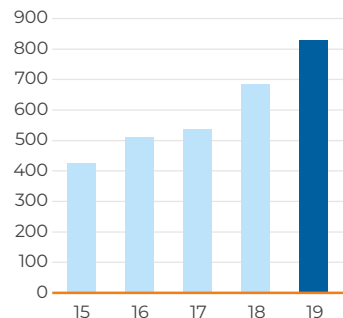
OMAVARAISUUSASTE, %



INVESTOINNIT, MILJ. EUROA



HENKILÖSTÖ KESKIMÄÄRIN





KONSERNITULOSLASKELMA

1 000 euroa	Liite	1.1.-31.12.2019	1.1.-31.12.2018
Liikevaihto	3	71 022	58 961
Liiketoiminnan muut tuotot	4	1 004	1 063
Valmiiden ja keskeneräisten tuotteiden varastojen muutos	5	-408	1 428
Aineiden ja tarvikkeiden käyttö	5	50 987	44 277
Henkilöstökulut	8	5 178	4 560
Poistot	7	1 384	509
Liiketoiminnan muut kulut	6	3 983	3 472
Liikevoitto		10 086	8 633
Rahoitustuotot ja -kulut	9	-422	-692
Voitto ennen veroja		9 664	7 941
Tuloverot	10	-3 390	-2 094
Tilikauden voitto		6 274	5 847
Konsernin laaja tuloslaskelma			
Muut laajan tuloksen erät			
Erät, joita ei siirretä tuloslaskelmaan			
Työsuhde-etuuksien uudelleenarvostus		-34	-100
Erät, jotka saatetaan myöhemmin siirtää tulosvaikutteiseksi			
Muuntoerot ulkomaisista yksiköistä		-95	-424
Muut laajan tuloksen erät, netto		-128	-524
Tilikauden laaja tulos yhteensä		6 146	5 323
Tilikauden tuloksen jakautuminen			
Emoyhtiön omistajille		6 274	5 847
		6 274	5 847
Tilikauden laajan tuloksen jakautuminen:			
Emoyhtiön omistajille		6 146	5 323
		6 146	5 323
Emoyhtiön omistajille kuuluvasta tuloksesta laskettu osakekohtainen tulos			
Laimentamaton osakekohtainen tulos	11	1,44	1,34
Tulos per osake			
Laimennusvaikutuksella oikaistu osakekohtainen tulos	11		
Tulos per osake		1,44	1,34
Osakkeiden keskimääräinen osakeantioikaistu lukumäärä:			
laimentamaton		4 365 168	4 365 168
laimennettu		4 365 168	4 365 168

KONSERNITASE

1 000 euroa	Liite	1.1.-31.12.2019	1.1.-31.12.2018
VARAT			
Pitkäaikaiset varat			
Aineelliset käyttöomaisuushyödykkeet	12	4 853	4 545
Käyttöoikeusomaisuus	12	2 463	-
Liikearvo	13	894	895
Muut aineettomat hyödykkeet	13	13	15
Muut rahoitusvarat	14	4	4
Laskennalliset verosaamiset	15	147	141
Muut saamiset	17	203	183
Pitkäaikaiset varat yhteensä		8 576	5 782
Lyhytaikaiset varat			
Vaihto-omaisuus	16	10 845	11 647
Myyntisaamiset ja muut saamiset	17	10 891	11 757
Rahavarat	18	6 163	2 894
Lyhytaikaiset varat yhteensä		27 899	26 297
Varat yhteensä		36 475	32 080
OMA PÄÄOMA JA VELAT			
Emoyrityksen omistajille kuuluva oma pääoma			
Osakepääoma		1 000	1 000
Muuntoerot		-1 664	-1 569
Sijoitetun vapaan oman pääoman rahasto		11 028	11 028
Kertyneet voittovarot		11 519	5 279
Oma pääoma yhteensä		21 883	15 738
Pitkäaikaiset velat			
Pitkäaikaiset korottomat velat	23	1 619	468
Pitkäaikaiset korolliset velat	22	2 333	1 000
Lyhytaikaiset velat			
Ostovelat ja muut velat	23	7 405	10 370
Lyhytaikaiset korolliset velat	22	3 234	4 503
Velat yhteensä		14 592	16 342
Oma pääoma ja velat yhteensä		36 475	32 080

KONSERNIN RAHAVIRTALASKELMA

1 000 euroa	Liite	1.1.-31.12.2019	1.1.-31.12.2018
Liiketoiminnan rahavirta			
Liikevoitto yhteensä		10 086	8 633
Oikaisut liikevoittoon	26	1 431	621
Käyttöpääoman muutos		-1 260	-2 995
Maksetut korot		-407	-439
Saadut korot		2	3
Maksetut verot ja veronpalautukset		-2 537	-1 686
Liiketoiminnan rahavirta		7 315	4 137
Investointien rahavirta			
Investoinnit aineellisiin ja aineettomiin hyödykkeisiin		-1 123	-2 199
Investointien rahavirta		-1 123	-2 199
Rahoituksen rahavirta			
Lainojen nostot		3 507	3 389
Lainojen takaisinmaksut		-5 895	-5 279
Vuokrasopimusvelkojen maksut		-561	-
Rahoituksen rahavirta		-2 949	-1 889
Rahavarojen muutos			
Rahavarat tilikauden alussa		2 894	2 862
Valuuttakurssien muutosten vaikutus		27	-17
Rahavarat tilikauden lopussa		6 163	2 894

LASKELMA KONSERNIN OMAN PÄÄOMAN MUUTOKSISTA

1 000 euroa	Osakepääoma	Sijoitetun vapaan oman pääoman rahasto	Muuntoerot	Kertyneet voittovarot	Yhteensä
Oma pääoma 1.1.2019	1 000	11 028	-1 569	5 279	15 738
Tilikauden tulos				6 274	6 274
Muuntoerot			-95		-95
Muut muutokset ¹				-34	-34
Oma pääoma 31.12.2019	1 000	11 028	-1 663	11 519	21 883

1 000 euroa	Osakepääoma	Sijoitetun vapaan oman pääoman rahasto	Muuntoerot	Kertyneet voittovarot	Yhteensä
Oma pääoma 1.1.2018	1 000	11 028	-1 147	-467	10 414
Tilikauden tulos				5 847	5 847
Muuntoerot			-422		-422
Muut muutokset ¹				-100	-100
Oma pääoma 31.12.2018	1 000	11 028	-1 569	5 279	15 738

¹ Työsuhde-etuuksien uudelleenarvostus





KONSERNITILINPÄÄTÖKSEN LAATIMISPERIAATTEET

LAATIMISPERUSTA

Tämä Incap-konsernin tilinpäätös on laadittu kansainvälisten tilinpäätösstandardien (International Financial Reporting Standards) mukaisesti ja sitä laadittaessa on noudatettu tilinpäätöshetkellä 31.12.2019 voimassa olevia IAS- ja IFRS-standardeja sekä SIC- ja IFRIC-tulkintoja. Konsernitilinpäätöksen liitetiedot ovat myös suomalaisen kirjanpito- ja yhteisöläinsäädännön mukaiset.

Tasekirjassa tilinpäätös on esitetty kokonaislukuina kahden desimaalin tarkkuudella. Vuosikertomuksessa tilinpäätöstiedot on esitetty tuhansina euroina.

TYTÄRYRITYKSET

Konsernitilinpäätökseen sisältyvät emoyritys Incap Oyj ja sen tytäryritykset Incap Electronics Estonia OÜ, Incap Hong Kong Ltd., Incap Contract Manufacturing Services Pvt. Ltd. sekä Euro-ketju Oy (ei toimintaa).

Incap-konsernin keskinäinen osakkeenomistus on eliminoitu hankintamenomenetelmällä. Hankitut tytäryritykset

IFRS-tilinpäätöksen laatiminen edellyttää konsernin johdolta tiettyjen arvioiden tekemistä ja harkintaa laatimisperiaatteiden soveltamisessa. Tilinpäätöksen lukuihin eniten vaikuttavat arviot on esitetty tilinpäätöksen liitetietojen kohdassa ”Johdon harkintaa edellyttävät laatimisperiaatteet ja arvioihin liittyvät keskeiset epävarmuustekijät”.

yhdistellään konsernitilinpäätökseen siitä hetkestä lähtien, kun konserni on saanut määräysvallan ja luovutetut tytäryritykset siihen saakka, jolloin määräysvalta lakkaa. Kaikki konsernin sisäiset liiketapahtumat, saamiset, velat ja realisoitumattomat voitot sekä sisäinen voitonjako eliminoidaan konsernitilinpäätöstä laadittaessa.

ULKOMAANRAHAN MÄÄRÄISTEN ERIEN MUUNTAMINEN

Erillisyyhtiöt

Ulkomaanrahan määräiset liiketapahtumat on kirjattu toimintavaluutan määräisinä käyttäen tapahtumapäivänä vallitsevaa kurssia. Ulkomaanrahan määräiset tase-erät on muunnettu toimintavaluutan määräisiksi tilinpäätöspäivän kurssveja käyttäen.

Ulkomaanrahan määräisistä liiketapahtumista ja tase-erien muuntamisista syntyneet voitot ja tappiot on merkitty tuloslaskelmaan. Liiketoiminnan kurssivoitot ja -tappiot sisältyvät vastaaviin eriin liikevoiton yläpuolella. Valuuttamääräisten lainojen kurssivoitot ja tappiot sisältyvät rahoitustuottoihin ja -kuluihin.

Konserni

Konsernin yksiköiden tulosta ja taloudellista asemaa koskevat luvut mitataan siinä valuutassa, joka on kunkin yksikön pääasiallinen toimintavaluutta. Incap-konsernin tilinpäätös on esitetty euroina, joka on konsernin

emoyrityksen toiminta- ja esittämismuuttua.

Ulkomaisten konserniyritysten tuloslaskelmien tuotto- ja kuluerät on muunnettu euroiksi vuoden keskipäivän ja taseet tilinpäätöspäivän kurssveja käyttäen. Tilikauden tuloksen muuntaminen eri kursseilla tuloslaskelmassa ja taseessa aiheuttaa muuntoeron, joka kirjataan muun laajan tuloksen eriin. Ulkomaisten tytäryritysten hankintamenon eliminoinnista sekä hankinnan jälkeisen kertyneiden oman pääoman erien muuntamisesta syntyneet muuntoerot kirjataan muun laajan tuloksen eriin.

Tilinpäätöksessä käytetyt valuuttakurssit

	31.12.2019	EUR/INR	USD/INR	EUR/HKD	EUR/USD
Keskikurssi (tuloslaskelma)	78,8439	70,4184	8,7724	1,1196	
Päätöskurssi (tase)	79,8830	71,2740	8,7473	1,1234	

AINEELLISET KÄYTTÖMAISUUSHYÖDYKKEET

Aineelliset käyttöomaisuushyödykkeet on arvostettu kertyneillä poistoilla ja arvonalentumisilla vähennettyyn alkuperäiseen hankintamenuon. Aineellisista käyttöomaisuushyödykkeistä tehdään tasapoistot arvioidun taloudellisen vaikutusajan kuluessa. Hyödykkeiden arvioidut taloudelliset vaikutusajat ovat seuraavat:

- Rakennukset 18–24 vuotta
- Koneet ja kalusto 3–10 vuotta
- Moottorijoneuvot 3–5 vuotta

IFRS16 Vuokrasopimukset standardin mukaiset

käyttöoikeusomaisuushyödykkeet poistetaan tapauskohtaisesti vuokrasopimuksen keston mukaisesti. IFRS 16 käyttöönoton vuoksi vuoden 2019 poistot kasvoivat 0,5 miljoonalla eurolla ja korkokulut 0,1 miljoonalla eurolla.

Hyödykkeiden jäännösarvo ja taloudellinen vaikutusaika tarkistetaan jokaisena tilinpäätöshetkenä ja tarvittaessa oikaistaan kuvastamaan hyödykkeen taloudellisen hyödyn odotuksissa tapahtuneita muutoksia.

Myöhemmin syntyneet menot sisällytetään aineellisen käyttöomaisuushyödykkeen kirjanpitoarvoon vain, mikäli on

todennäköistä, että hyödykkeeseen liittyvä vastainen taloudellinen hyöty koituu konsernin hyväksi. Muut korjaus- ja ylläpitomenot kirjataan tulosvaikutteisesti, kun ne ovat toteutuneet.

Aineellisen käyttöomaisuushyödykkeen poistot lopetetaan silloin, kun aineellinen käyttöomaisuushyödyke luokitellaan myytävänä olevaksi noudattaen IFRS 5 -standardia ”Myytävänä olevat pitkäaikaiset omaisuuserät ja lopetetut toiminnot”. Myytävänä olevat omaisuuserät arvostetaan

VIERAAN PÄÄOMAN MENOT

Vieraan pääoman menot on kirjattu kuluksi sillä kaudella, jonka aikana ne ovat syntyneet.

JULKISET AVUSTUKSET

Julkiset avustukset on kirjattu nettoperusteisesti aineellisten käyttöomaisuushyödykkeiden kirjanpitoarvojen

AINEETTOMAT HYÖDYKKEET

Liikearvo on se osuus hankintamenoista, joka ylittää konserniin hankitun yrityksen nettovarallisuuden käyvän arvon hankinta-ajankohtana.

Hankintameno sisällytetään lisäksi muut välittömästi hankinnasta johtuvat menot. Hankinnasta aiheutuneet asiantuntijamenot on kirjattu tuloslaskelmaan kuluiksi.

Liikearvoista tai muista taloudelliselta vaikutusajaltaan rajoittamattomista aineettomista hyödykkeistä kuten asiakkuuksien arvosta, ei ole kirjattu säännönmukaisia poistoja, vaan ne testataan vuosittain mahdollisen arvonalentumisen varalta. Liikearvon testauksessa liikearvo on kohdistettu rahavirtaa tuottaville yksiköille ja arvostetaan

VAIHTO-OMAISUUS

Vaihto-omaisuus on arvostettu hankintamenoon tai sitä alhaisempaan nettorealisoitintarvoon. Hankintameno määritetään painotetun keskihinnan menetelmällä. Valmiiden ja keskeneräisten tuotteiden hankintameno muodostuu raaka-aineista, välittömistä työkuksista, muista välittömistä menoista sekä normaalin toiminta-asteen mukaisella osuudella valmistuksen muuttuvista yleiskuluista ja kiinteistä yleiskuluista.

VUOKRASOPIMUKSET

Konserni vuokralle ottajana. Aineellisia hyödykkeitä koskevat vuokrasopimukset, joissa sopimukseen liittyvät riskit ja edut tulevat vuokralle ottajalle, on luokiteltu rahoitusleasingisopimuksiksi.

Rahoitusleasingisopimuksella hankittu omaisuuserä on merkitty vuokralle ottajan taseeseen vuokra-ajan alkamisajankohtana hyödykkeen käypään arvoon tai sitä alempaan vähimmäisvuokrien nykyarvoon.

Rahoitusleasingisopimuksella hankittu hyödyke on poistettu hyödykkeen taloudellisen vaikutusajan tai sitä lyhyemmän vuokra-ajan kuluessa. Aineellisesta hyödykkeestä maksettavat vuokrat on jaettu rahoitusmenoon ja velan vähennykseen rahoitusleasingisopimuksen kestoajalle. Rahoitusleasingvelat sisältyvät Incap-konsernin korollisiin velkoihin.

Kun vuokrasopimukseen liittyvät riskit ja edut jäävät vuokralle antajalle, sopimusta on käsitelty muuna vuokrasopimuksena. Muiden vuokrasopimusten perusteella suoritettavat vuokrat on kirjattu kuluksi tuloslaskelmaan.

Incap otti IFRS 16 Vuokrasopimukset -standardin käyttöön 1.1.2019 soveltaen yksinkertaistettua menettelytapaa, jossa vertailutietoja ei oikaista.

kirjanpitoarvoon tai myynnistä aiheutuvilla menoilla vähennettyyn käypään arvoon sen mukaan kumpi niistä on alhaisempi. Poistot myytävänä olevista omaisuuseristä lopetetaan luokitteluhetkellä.

Aineellisten käyttöomaisuushyödykkeiden käytöstä poistamisesta ja luovutuksista syntyvät myyntivoitot ja -tappiot on kirjattu joko liiketoiminnan muihin tuottoihin tai kuluihin.

vähennykseksi, jolloin avustukset tuloutuvat pienempinä poistoina hyödykkeen taloudellisen vaikutusajan kuluessa.

alkuperäiseen hankintamenoon vähennettynä arvonalentumisilla.

Aineeton hyödyke on merkitty taseeseen vain, jos hyödykkeen hankintameno on määritettävissä luotettavasti ja jos on todennäköistä, että hyödykkeestä johtuva odotettavissa oleva taloudellinen hyöty koituu yrityksen hyväksi. Aineettomat hyödykkeet on merkitty taseeseen alkuperäiseen hankintamenoonsa ja kirjattu tasapoistoina kuluksi tuloslaskelmaan niiden tunnetun tai arvioidun taloudellisen vaikutusaikansa kuluessa.

Incap-konsernin aineettomien hyödykkeiden poisto-aika on 3–5 vuotta.

Nettorealisoitintarvo on omaisuuserän arvioitu myyntihinta, josta on vähennetty arvioidut, tuotteen valmiiksi saattamiseen tarvittavat menot sekä myynnistä johtuvat menot. Yhtiö arvioi vuosittain varaston kuranttiutta ja tarvittaessa tekee alaskirjauksia.

IFRS 16:n käyttöönotolla ei ollut merkittävää vaikutusta konsernin liikevoittoon siitä huolimatta, että vuokravelan korkokomponentti kirjattiin rahoitustuottoihin ja kuluihin. IFRS 16:n käyttöönotolla ei ollut merkittävää vaikutusta myöskään konsernin omaan pääomaan.

Muutos lisäsi konsernin taseeseen kirjattavien vuokrasopimusten ja vuokravastuiden määrää 2,5 miljoonalla eurolla vuonna 2019. Tästä 1,8 miljoonaa euroa raportoidaan pitkäaikaisissa korollisissa veloissa ja 0,7 miljoonaa euroa lyhytaikaisissa korollisissa veloissa. Muutoksen vuoksi poistot kasvoivat 0,5 miljoonalla eurolla ja korkokulut 0,1 miljoonalla eurolla.

Incap ei sovelle IFRS 16 -standardia vuokrasopimuksiin, joissa vuokra-aika on 12 kuukautta tai sitä lyhyempi sopimuksen alkamisajankohtana tai irtisanottavissa ilman sanktioita 12 kuukauden aikana. Lukumääräisesti suurin osa konsernin vuokrasopimuksista on lyhytkestoisia tai arvoltaan vähäisiä omaisuuseriä koskevia sopimuksia, jotka käsitellään operating lease -käsitteilytavalla. Incapilla ei ole toimintaa vuokranantajana.

ARVONALENTUMISET

Incap-konserni arvioi jokaisena tilinpäätöspäivänä, onko olemassa viitteitä siitä, että jonkin omaisuuserän arvo olisi alentunut. Jos viitteitä on, tehdään omaisuuserälle arvonalentumistestaus, jossa arvioidaan omaisuuserän kerrytettävissä oleva rahamäärä. Arvonalentumistestaus tehdään alimmalla mahdollisella yksikkötasolla, joka on muista yksiköistä riippumaton ja jonka rahavirrat ovat erotettavissa muista yrityksen rahavirroista.

Arvonalentumistappio kirjataan, kun omaisuuserän kirjanpitoarvo on suurempi kuin siitä kerrytettävissä oleva rahamäärä. Kerrytettävissä oleva rahamäärä on omaisuuserän käypä arvo vähennettynä luovutuksesta aiheutuvilla menoilla tai sitä korkeampi käyttöarvo. Käyttöarvolla tarkoitetaan arvioitua, kyseisestä omaisuuserästä tai rahavirtaa tuottavasta yksiköstä saatavissa olevia nykyarvoon diskontattuja rahavirtoja.

TYÖSUHDE-ETUUKSET

Eläkevelvoitteet. Incap-konsernin eläkejärjestelyt on luokiteltu etuus pohjaisiksi ja maksu pohjaisiksi järjestelyiksi. Maksu pohjaisiin eläkejärjestelyihin tehdyt suoritukset kirjataan kuluksi tuloslaskelmaan sillä kaudella, jota veloitus koskee. Intian yksikköä koskevat etuus pohjaisten eläkejärjestelyjen velvoitteet lasketaan kustakin järjestelystä

OSAKEPERUSTEISET MAKSUMISET

Incap-konserni on soveltanut IFRS 2 Osakeperusteiset maksut -standardia kaikkiin optiojärjestelyihin. Optio-oikeudet arvostetaan käypään arvoon niiden myöntämishetkellä ja kirjataan kuluksi tuloslaskelmaan tasaerinä oikeuden syntymisajanjakson aikana. Optioiden myöntämishetkellä määrätty kulu perustuu Incap-konsernin arvioon siitä optioiden määrästä, johon oletetaan syntyvän oikeus oikeuden syntymisajanjakson lopussa. Käypä arvo määrätetään Black-Scholes -optionhinnoittelumallin perusteella.

VARAUKSET

Varauksia kirjataan siinä tapauksessa, että konsernilla on aikaisemman tapahtuman seurauksena oikeudellinen tai tosiasiallinen velvoite, maksuvelvoitteen toteutuminen on

TULOVEROT

Tuloslaskelman tuloverot muodostuvat kauden verotettavaan tuloon perustuvasta verosta ja laskennallisesta verosta. Tilikauden tuloksesta maksettava vero on laskettu verotettavasta tulosta kunkin maan voimassaolevan verokannan perusteella. Veroa on oikaistu edellisiin kausiin liittyvillä veroilla.

TULOUTUSPERIAATTEET

Liikevaihdon tuloutus

Liikevaihdon tuloutus tapahtuu IFRS15 -standardin mukaisesti asiakkaan saadessa määräysvallan sopimuksen mukaiseen tavarahan. IFRS15 sisältää kattavat liitetietovaatimukset asiakassopimusten sisällöstä. Sopimukset ovat hyvin samankaltaisia toisiinsa nähden ja yhtiön on identifioitunut yhden tyyppisen tulovirran. Tuloutus tapahtuu asiakkaan saadessa määräysvallan sopimuksen mukaiseen tavarahan tietynä hetkenä. Olemassa oleviin

Arvonalentumistappio kirjataan tulosvaikutteisesti. Mikäli arvonalentumistappio kohdistuu rahavirtaa tuottavaan yksikköön, se kohdistetaan ensin vähentämään yksikölle kohdistettua liikearvoa ja tämän jälkeen alennetaan muita yksikön omaisuuseriä niiden arvojen suhteessa. Arvonalentumistappio perutaan, jos hyödykkeen kerrytettävissä oleva rahamäärä on muuttunut arvonalentumistappion kirjaamisajankohdasta. Arvonalentumistappiota ei kuitenkaan peruta enempää kuin mikä hyödykkeen kirjanpitoarvo olisi ilman arvonalentumistappion kirjaamista.

Incap-konsernin liikearvo testataan vuosittain. Liikearvosta kirjattua arvonalentumistappiota ei peruta missään tilanteessa.

erikseen käyttäen ennakoitua etuus oikeus yksikköön perustuvaa menetelmää. Eläkemenot kirjataan kuluksi henkilöiden palvelusajalle auktorisoitujen vakuutusmatemaatikkojen suorittamien aktuaarilaskelmien perusteella.

Incap-konserni päivittää arviota lopullisesta optioiden määrästä jokaisena tilinpäätöspäivänä. Arvioiden muutokset kirjataan tuloslaskelmaan. Kun annettuja optio-oikeuksia käytetään, osakemerkintöjen perusteella saadut rahasuoritukset mahdollisilla transaktiomenoilla oikaistuna kirjataan osakepääomaan ja sijoitetun vapaan pääoman rahastoon.

Raportointikaudella 2019 Incap Oyj:ssä ei ole optiota.

todennäköistä ja että veloitteen suuruus on arvioitavissa luotettavasti. Varaukset arvostetaan veloitteen nykyarvoon.

Laskennalliset verot on laskettu käyttämällä tilinpäätöspäivään mennessä säädettyjä verokantoja.

Laskennallista verosaamista on kirjattu siihen määrään asti kuin on todennäköistä, että tulevaisuudessa syntyy verotettavaa tuloa, jota vastaan väliaikainen ero voidaan hyödyntää.

toimitussopimuksiin ei sisälly jälkimarkkinointi-, asennus-, huolto- tai muita erillisiä suoritevelvoitteita, joista asiakas hyötyisi erikseen.

Myyttävänä olevat pitkäaikaiset omaisuuserät ja lopetetut toiminnot

Konsernissa ei ollut lopetettuja toimintoja tilikausilla 2018 ja 2019.

RAHOITUSVARAT JA RAHOITUSVELAT

Konserni soveltaa yksinkertaistettua lähestymistapaa myyntisaatavien odotettavissa olevien luottotappioiden kirjaamisessa. Konserni arvioi tulevaisuudessa luottotappioita käyttämällä myyntisaatavien asiakaskohtaista yliaikaisuuteen perustuvaa ryhmittelyä sekä kokemusperäistä arvioita historiallisista myyntisaataviin perustuvista luottotappioista.

Incapin rahoitusvarat on luokiteltu seuraavasti: jaksotettuun hankintamenoan arvostettavat rahoitusvarat, käypään arvoon muiden laajan tuloksen erien kautta arvostettavat rahoitusvarat ja käypään arvoon tulosvaikutteisesti kirjattavat rahoitusvarat. IFRS 9 poisti vanhan IAS 39 mukaisen luokittelun: eräpäivään asti pidettävät rahoitusvarat, lainat ja saamiset ja myytävissä olevat sijoitukset. IFRS 9:n mukaan kaikki osakkeet ja muut pitkäaikaiset sijoitukset, arvostetaan käypään arvoon muiden laajan tuloksen erien kautta. Sijoitukset korkorahastoihin, luokitellaan käypään arvoon tulosvaikutteisesti kirjattaviin rahoitusvaroihin.

JOHDON HARKINTAA EDELLYTTÄVÄT LAATIMISPERIAATTEET JA ARVIOIHIN LIITTYVÄT KESKEISET EPÄVARMUUSTEKIJÄT

Tilinpäätöstä laadittaessa joudutaan tekemään tulevaisuutta koskevia arvioita ja oletuksia, joiden lopputulemat voivat poiketa tehdyistä arvioista ja oletuksista. Myös tilinpäätöksen laatimisperiaatteiden soveltamisessa käytetään harkintaa. Liiketoimintojen yhdistämisessä konserni on käyttänyt ulkopuolista neuvonantajaa arvioidessaan aineellisten ja aineettomien hyödykkeiden käyviä arvoja. Aineellisten hyödykkeiden osalta on tehty vertailua vastaavien hyödykkeiden markkinahintoihin ja arvioitu hankittujen hyödykkeiden iästä, kulumisesta ja muista vastaavista tekijöistä aiheutuva arvon vähentyminen. Aineettomien hyödykkeiden käyvän arvon määrittäminen perustuu arvioihin hyödykkeisiin liittyvistä rahavirroista. Johto uskoo käytettyjen arvioiden ja oletusten olevan riittävän tarkkoja käyvän arvon määrittämisen pohjaksi. Lisäksi konsernissa käydään läpi vähintään jokaisena tilinpäätöspäivänä mahdolliset viitteet niin aineellisten kuin aineettomienkin hyödykkeiden arvon alentumisesta.

Tilinpäätöksen laadinnan yhteydessä tehdyt arviot pohjautuvat johdon parhaaseen näkemykseen tilinpäätöshetkellä. Arvioiden taustalla ovat aiemmat kokemukset sekä tulevaisuutta koskevat, tilinpäätöshetkellä todennäköisimpinä pidetyt oletukset, jotka liittyvät muun muassa konsernin taloudellisen toimintaympäristön odotettuun kehitykseen myynnin ja kustannustason kannalta. Johdon harkintaa ja arvioita on käytetty testattaessa liikearvoa sekä konsernin laskennallista verosaamista. Muutoksia seurataan säännöllisesti käyttämällä sekä sisäisiä että ulkoisia tietolähteitä, ja mahdolliset arvioiden ja olettamusten muutokset merkitään kirjanpitoon sillä tilikaudella, jonka aikana arvioita tai olettamusta korjataan, sekä kaikilla tämän jälkeisillä tilikausilla.

Konsernissa arvioidaan ja seurataan jatkuvasti liiketoiminnan vaatiman rahoituksen määrää, niin että konsernilla olisi tarpeeksi likvidejä varoja toiminnan rahoittamiseksi ja eräänntyvien lainojen takaisinmaksuun. Rahoituksen saatavuus ja joustavuus pyritään takaamaan luottolimiittien avulla sekä käyttämällä muita rahoitusmuotoja.

Maksuvalmiuden arviointia varten Incap on laatinut konsernille 12 kuukauden kassavirtaennusteen, joka perustuu budjettiin

Rahavarat koostuvat käteisestä rahasta, vaadittaessa nostettavissa olevista pankkitalletuksista ja muista lyhytaikaisista, erittäin likvideistä sijoituksista. Rahavarioihin luokitelluilla erillä on enintään kolmen kuukauden maturiteetti hankinta-ajankohdasta lukien.

Rahoitusvelat merkitään alun perin kirjanpitoon saadun vastikkeen perusteella käypään arvoon. Vaihtovelkakirjalainan transaktiomenot sisällytetään lainan alkuperäiseen kirjanpitoarvoon. Vaihtovelkakirjalainan velkaosuuden käypä arvo määritellään käyttämällä vastaavan velan markkinakorkoa lainan liikkeeseenlaskuhetkellä. Velkaosuus kirjataan jaksotettuun hankintamenoan, kunnes se kuoletetaan vaihtamalla laina osakkeiksi tai maksamalla laina takaisin.

Tilikausilla 2018 ja 2019 Incapilla ei ole ollut vaihtovelkakirjalainoja.

vuodelle 2020. Laaditun kassavirtaennusteen perusteella Incapin käyttöpääoma vastaa tämän tilinpäätöksen julkaisuhetkellä yhtiön seuraavan 12 kuukauden tarpeita.

Koska kassavirtalaskelman perustana olevat ennusteet ovat aikaisemmin poikenneet toteutuneesta, niihin sisältyy epävarmuutta.

Arvon alentumistestaus

Incap-konsernissa liikearvo testataan vuosittain mahdollisen arvonalentumisen varalta. Testaus perustuu kassavirtaennusteeseen, joka on tehty perustuen johdon hyväksymään budjettiin ja seuraavan neljän vuoden liiketoimintasuunnitelmaan. Keskeisinä tekijöinä on käytetty diskonttokorkoa verojen jälkeen, ennustettua liikevoittoa ennen poistoja ja käyttöpääoman muutosta. Diskonttokorko muodostuu toimialariskistä, vieraan pääoman korosta sekä maakohtaisesta riskistä. Diskonttokoron tekijät päivitetään vuosittain testauksen yhteydessä markkinoilta saadun tiedon perusteella. Yhtiön arvion perusteella ei ole ulkoisia tai sisäisiä viitteitä liikearvon ja muiden taloudelliselta vaikutusajaltaan rajoittamattomien aineettomien hyödykkeiden arvonalentumisesta. Tämä on todennettu kerrytettävissä olevia rahamääriä koskevalla laskelmilla.

Arvon alentumistestauslaskelmissa kerrytettävissä olevat rahamäärät on määritetty käyttöarvoon perustuen. Rahavirtaennusteet pohjautuvat johdon laatimaan ja hallituksen hyväksymään seuraavan tilikauden budjettiin ja neljän vuoden liiketoimintasuunnitelmaan.

Muiden omaisuserien arvonalentumista arvioidaan vuosittain edellä kohdassa Arvon alentumiset kuvatulla tavalla. Rahavirtaa tuottavien yksiköiden kerrytettävissä olevat rahamäärät on määritetty käyttöarvoon perustuvina laskelmina. Näiden laskelmien laatiminen edellyttää arvioiden käyttämistä.

Laskennallinen verosaaminen

Laskennallista verosaamista on kirjattu siihen määrään saakka, kuin on katsottu verosaamista pystyttävän hyödyntämään tulevaisuudessa syntyvää verotettavaa tuloa vastaan. Laskennallinen verosaaminen perustuu hallituksen arvioon yhtiön seuraavan viiden vuoden tulevasta kehityksestä ja tätä

kautta lasketusta verotettavasta tuloksesta.

Konserniin ei ole kirjattu laskennallista verosaamista kertyneistä tappiosta.

Segmentti-informaatio

Incap-konsernilla ei ole liiketoiminnallisia tai maantieteellisiä segmenttejä, jotka tulisi raportoida IFRS 8 -standardin mukaisesti. Konsernin eri liiketoiminta- ja maantieteellisiin

alueisiin liittyvät riskit ja kannattavuus eivät merkittävästi poikkea toisistaan. Yhtiön johto arvioi säännöllisesti tulevia muutoksia ja sitä kautta segmenttien muodostumista.

UUDEN JA UUDISTETUN IFRS-NORMISTON SOVELTAMINEN

Konserni on huomionut IASB:n tilikaudella julkaisemat uudet standardit ja tulkinnat ja ottaa nämä käyttöön tulevilla tilikausilla niiden voimaan astuessa. Konserni arvioi, että uusilla standardeilla ja tulkinnoilla ei tule olemaan olennaista vaikutusta konsernin tuleviin tilinpäätöksiin.

Konserni on soveltanut 1.1.2019 alkaen seuraavia IASB:n julkistamia uusia tai uudistettuja standardeja ja tulkintoja:

- Muutokset standardeihin IFRS 19, IFRS 12 ja IFRS 28 koskien sijoitusyhteisöjä. Muutoksella ei ole vaikutusta konsernitalinpäätökseen.
- Muutokset standardiin IAS 27 koskien pääomaosuusmenetelmän käyttöä. Muutoksella ei ole vaikutusta konsernitalinpäätökseen.
- IFRS 16 Vuokrasopimukset. Muutokset vuokrasopimuksia koskevaan standardiin IAS 27. Voimassa olevan IAS 17 -standardin mukaan vuokralle ottaja luokittelee vuokrasopimuksensa joko rahoitusleasingopimuksiksi tai muiksi vuokrasopimuksiksi. IFRS 16, Vuokrasopimukset ("IFRS 16"), julkaistiin tammikuussa 2016, ja siinä esitetään periaatteet vuokrasopimusten kirjaamiselle, arvostamiselle, esittämistavalle ja tilinpäätöksessä esitettävälle tiedoille. Standardin mukaan kaikki vuokralle ottajien vuokrasopimukset käsitellään samalla tavalla niin, että vuokralle ottaja kirjaa konsernitaseeseen käyttöoikeusomaisuuserät ja vuokravelat lähtökohtaisesti kaikista vuokrasopimuksista lukuun ottamatta lyhytaikaisia tai arvoltaan vähäisiä vuokrasopimuksia. Incap on ottanut IFRS 16 -standardin käyttöön sen tullessa voimaan 1.1.2019 soveltaen yksinkertaistettua menettelytapaa. IFRS 16 -standardin käyttöönotto-ohjeistuksen mukaisesti vertailutietoja ei oikaista. Incap on arvioinut uuden standardin vaikutuksia taloudelliseen asemaansa. Arviointi on sisältänyt: nykyisen standardin mukaisten vuokrasopimusten läpikäynnin, lisäluoton koron määrittämisen ja alustavan tilinpäätösvaikutuksen määrittämisen. Lisätietoja vaikutuksista on annettu vuoden 2019 ensimmäisen neljänneksen liiketoimintakatsauksessa, puolivuotiskatsauksessa sekä kolmannen neljänneksen liiketoimintakatsauksessa. Käyttöönoton yhteydessä käyttöoikeusomaisuuserät kirjattiin vastaamaan määrää, joka vastaa omaisuuserään liittyvää vuokravalkaa. Standardin soveltamista koskevat

olennaiset arviot ja harkinnanvaraisuudet liittyvät pääasiassa vuokrakauden arviointiin sekä diskonttauskoron käyttöön. Vuoden 2019 konsernitalinpäätöksessä Incapilla oli ei-peruutettavissa olevia operatiivisia vuokravastuita 2,4 miljoonaa euroa, jotka liittyvät kiinteistö- ja konevuokrasopimuksiin perustuviin velvoitteisiin. IFRS 16:n käyttöönoton seurauksena konsernin liikevoitto kasvoi 69 521 euroa vuokravalan korkokomponentin vuoksi, joka kirjattiin rahoitustuottoihin ja kuluihin. Konsernin rahavirtalaskelmassa liiketoiminnan rahavirta kasvoi 561 398 vuokravalan pääomakomponentin vuoksi, joka kirjattiin rahoituksen rahavirtaan. IFRS 16:n käyttöönotolla ei odoteta olevan olennaista vaikutusta konsernin omaan pääomaan.

Incapilla ei ole toimintaa vuokralle antajana.

Incap ei sovelle IFRS 16 -standardia vuokrasopimuksiin, jotka ovat vähäarvoisia tai joissa vuokra-aika on 12 kuukautta tai sitä lyhyempi sopimuksen alkamisajankohtana tai irtisanottavissa ilman sanktioita 12 kuukauden aikana.

Muutoksien arvioidaan lisäävän konsernin taseeseen kirjattavien vuokrasopimusten määrää. Lukumääräisesti suurin osa Incap-konsernin vuokrasopimuksista on joko lyhytkestoisia tai arvoltaan vähäisiä omaisuuseriä koskevia sopimuksia, jotka tulevaisuudessakin käsitellään operating lease -käsitteilytavalla.

- IFRIC 23 Epävarmat veropositiot: IFRIC 23 -tulkinta määrittelee, miten verotuksellisesti epävarmoja veropositioita käsitellään kirjanpidossa. IFRIC 23 -tulkinnan käyttöönotolla oli vaikutus siihen, miten yhtiö käsitteli tilinpäätöksessään vuonna 2018 Intian veroviranomaisen tekemään verotarkastukseen liittyvää epävarmuutta vuosien 2016-2019 osalta. Asiassa tutkitaan konsernin sisäisten erien vähennyskelpoisuutta ja edellä mainittujen vuosien osalta ei ole vielä virallista päätöstä. Tapaus on vasta esitutkinnassa ja mikäli asiassa ei päästä yhteisymmärrykseen paikallisen veroviranomaisen kanssa, yhtiö tulee viemään asian seuraavan tason viranomaiselle. Incap on kirjannut tästä uuden noin 1,2 miljoonan euron varauksen vuoden 2019 tilinpäätökseen aiemman vuonna 2018 kirjatun (0,5 miljoonaa euroa) varauksen lisäksi.



KONSERNITILINPÄÄTÖKSEN LIITETIEDOT

1. MYYTÄVÄNÄ OLEVAT PITKÄAIKAISET OMAISUUSERÄT

Konsernissa ei ollut yritysmyyntejä vuosina 2019 ja 2018.

2. HANKITUT LIIKETOIMINNOT

Tilikausilla 2018 ja 2019 ei ole hankittu liiketoimintoja. Liikearvon muutos on kurssiero. Vuonna 2019 vähennystä oli 0 tuhatta euroa (vuonna 2018 vähennys 19 tuhatta euroa).

3. LIIKEVAIHTO

	1.1.-31.12.2019	1.1.-31.12.2018
Tuotot tavaroiden myynnistä	71 022	58 961
	71 022	58 961
Ulkopuolisilta asiakkailta saadun liikevaihdon maantieteellinen jakautuminen	1.1.-31.12.2019	1.1.-31.12.2018
Eurooppa	46 844	41 791
Pohjois-Amerikka	10 315	6 372
Aasia	8 239	8 750
Afrikka	3 143	0
Australia	2 481	2 048
	71 022	58 961

Konsernissa on kaksi asiakasta, joiden liikevaihdon osuus ylittää 10 % koko konsernin liikevaihdosta. Näiden asiakkaiden yhteenlaskettu osuus liikevaihdosta on 67 %.

4. LIIKETOIMINNAN MUUT TUOTOT

	1.1.-31.12.2019	1.1.-31.12.2018
Intian valtion vientituki	983	1 059
Aineellisten käyttöomaisuushyödykkeiden myyntivoitot	15	1
Muut tuottoerät	7	3
	1 004	1 063

5. MATERIAALIT JA PALVELUT

Aineet ja tarvikkeet	1.1.-31.12.2019	1.1.-31.12.2018
Ostot tilikauden aikana	50 332	46 643
Varaston muutos	492	-2 481
	50 824	44 162
Ulkopuoliset palvelut	164	115
	50 987	44 277

6. LIIKETOIMINNAN MUUT KULUT

	1.1.-31.12.2019	1.1.-31.12.2018
Vuokratulut	6	575
Kiinteistöjen ja koneiden huoltokulut	327	468
Muut kuluerät	3 650	2 430
	3 983	3 472
Tilintarkastajan palkkiot	1.1.-31.12.2019	1.1.-31.12.2018
Tilintarkastus	114	85
Veroneuvonta	2	2
Muut palvelut	2	2
	118 170	89 575

7. POISTOT JA ARVONALENTUMISET

	1.1.-31.12.2019	1.1.-31.12.2018
Poistot		
hyödykeryhmittäin		
Aineettomat hyödykkeet		
Aineettomat oikeudet	7	10
	7	10
Aineelliset hyödykkeet		
Rakennukset	104	89
Käyttöoikeusomaisuus, rakennukset	310	-
Koneet ja kalusto	682	371
Käyttöoikeusomaisuus, koneet ja kalusto	237	-
Muut aineelliset hyödykkeet	44	39
	1 377	499
Poistot ja arvonalentumiset yhteensä	1 384	509

8. TYÖSUHDE-ETUUKSISTA AIHEUTUVAT KULUT

	1.1.-31.12.2019	1.1.-31.12.2018
Palkat	4 445	3 967
Eläkekulut - maksu-pohjaiset järjestelyt	167	208
Eläkekulut - etuus-pohjaiset järjestelyt	98	146
Työsuhde-etuuksien uudelleenarvostus, aktuaarilaskelman voitto (+)/tappio (-)	-34	-100
Muut henkilösivukulut	502	339
	5 178	4 560
Konsernin henkilökunta keskimäärin tilikaudella	830	684

Tiedot johdon työsuhde-etuuksista esitetään liitetietojen kohdassa 30 Lähipiiritapahtumat.

9. RAHOITUSTUOTOT JA -KULUT

Rahoitustuotot	1.1.-31.12.2019	1.1.-31.12.2018
Valuuttakurssivoitot	468	449
Muut rahoitustuotot	5	18
	473	467
Rahoituskulut	1.1.-31.12.2019	1.1.-31.12.2018
Korkokulut jaksotettuun hankintamenoön arvostettavista rahoituslainoista	270	518
Vuokrasopimusvelkojen korkokulut	70	-
Valuuttakurssitappiot	493	564
Muut rahoituskulut	63	79
	896	1 160
Rahoitustuotot ja -kulut yhteensä	-422	-692

10. TULOVEROT

Tuloverot tuloslaskelmassa	1.1.-31.12.2019	1.1.-31.12.2018
Tilikauden verotettavaan tuloon perustuva vero	-2 599	-1 804
Edellisten tilikausien verot	-813	-301
Kauden verotettavaan tuloon perustuvat verot	-3 412	-2 105
Kuluvana vuonna muodostettujen laskennallisten verosaamisten muutokset	22	11
Laskennalliset verot yhteensä	22	11
Tuloverokulu	-3 390	-2 094

Tuloslaskelman verokulun ja konsernin kotimaan 20 %:n verokannalla laskettujen verojen välinen täsmäytyslaskelma

	1.1.-31.12.2019	1.1.-31.12.2018
Tulos ennen veroja	9 630	7 841
Verot laskettuna kotimaan verokannalla	-1 926	-1 568
Ulkomaisten tytäryritysten poikkeavat verokannat	-288	-400
Verovaraus kuluvalta vuodelta	-339	0
Verovaraus aikaisemmilta tilikausilta	-813	-301
Ulkomaiset lähdeverot	-225	0
Muut väliaikaiset erot	22	11
Kirjaamaton laskennallinen vero	179	164
Verokulu	-4 007	-2 094

Konsernissa ei ole olennaisia laskennallisia verovelkoja. Katso tarkemmin liitetieto 15.

11. OSAKEKOHTAINEN TULOS

Laimentamaton osakekohtainen tulos lasketaan jakamalla emoyrityksen osakkeenomistajille kuuluva kauden voitto kauden aikana ulkona olevien osakkeiden lukumäärän painotetulla keskiarvolla.

	2019	2018
Emoyhtiön omistajille kuuluva tilikauden tulos	6 274	5 847
Osakkeiden lukumäärän painotettu keskiarvo tilikauden aikana	4 365 168	4 365 168
Laimentamaton osakekohtainen tulos, euroa/osake	1,44	1,34
Jatkuvat toiminnot	2019	2018
Emoyhtiön omistajille kuuluva tilikauden voitto, jatkuvat toiminnot	5 326	5 847
Osakkeiden lukumäärän painotettu keskiarvo tilikauden aikana	4 365 168	4 365 168
Osakkeiden lukumäärän painotettu keskiarvo laimennusvaikutuksella oikaistun osakekohtaisen tuloksen laskemiseksi	4 365 168	4 365 168
Laimennusvaikutuksella oikaistu osakekohtainen tulos, euroa/osake	1,44	1,34

12. AINEELLISET KÄYTTÖMAISUUSHYÖDYKKEET

	Maa-alueet	Rakennukset ja ennakkomaksut	Koneet ja kalusto	Muut aineelliset hyödykkeet	Yhteensä
Hankintameno 1.1.2019	375	2 016	4 906	481	7 778
Lisäykset	0	0	169	0	169
Vähennykset ¹	0	0	-200	0	-200
Siirrot erien välillä	0	50	487	39	576
Kurssierot	0	-3	-6	2	-7
Hankintameno 31.12.2019	375	2 063	5 356	522	8 316
Kertyneet poistot ja arvonalentumiset 1.1.2019	0	-563	-2 351	-390	-3 304
Poistot	0	-103	-674	-43	-820
Vähennysten ja siirtojen kertyneet poistot	0	0	200	0	200
Kurssierot	0	1	3	-2	2
Kertyneet poistot ja arvonalentumiset 31.12.2019	0	-666	-2 822	-435	-3 922
Kirjanpitoarvo 1.1.2019	375	1 453	2 555	91	4 474
Kirjanpitoarvo 31.12.2019	375	1 398	2 535	87	4 394
Hankintameno 1.1.2018	392	1 798	3 179	477	5 846
Lisäykset	0	0	56	0	56
Vähennykset	0	0	0	-2	-2
Siirrot erien välillä	0	294	1 799	29	2 121
Kurssierot	-17	-76	-128	-23	-244
Hankintameno 31.12.2018	375	2 016	4 906	481	7 778
Kertyneet poistot ja arvonalentumiset 1.1.2018	0	-494	-2 061	-371	-2 926
Poistot	0	-90	-375	-37	-502
Kurssierot	0	21	84	18	124
Kertyneet poistot ja arvonalentumiset 31.12.2018	0	-563	-2 351	-390	-3 304
Kirjanpitoarvo 1.1.2018	392	1 304	1 118	106	2 920
Kirjanpitoarvo 31.12.2018	375	1 453	2 555	91	4 474

¹ Vähennyksinä on esitetty tilikaudella tai aikaisempina vuosina käytöstä poistettu käyttöomaisuus

Käyttöoikeusomaisuus	Rakennukset	Koneet ja kalusto	Yhteensä
Hankintameno 1.1.2019	0	0	0
Lisäykset	2 195	815	3 010
Hankintameno 31.12.2019	2 195	815	3 010
Kertyneet poistot ja arvonalennukset 1.1.2019			
Poistot	-310	-237	-547
Kertyneet poistot ja arvonalentumiset 31.12.2019	-310	-237	-547
Kirjanpitoarvo 1.1.2019	0	0	0
Kirjanpitoarvo 31.12.2019	1 886	577	2 463

13. AINEETTOMAT HYÖDYKKEET

	Liikearvo	Muut aineettomat hyödykkeet	Yhteensä
Hankintameno 1.1.2019	895	980	1 874
Siirrot erien välillä	0	5	5
Kurssierot	-1	-1	-2
Hankintameno 31.12.2019	894	983	1 877
Kertyneet poistot ja arvonalennukset 1.1.2019	0	-964	-964
Poistot	0	-7	-7
Kurssierot	0	1	1
Kertyneet poistot ja arvonalentumiset 31.12.2019	0	-970	-970
Kirjanpitoarvo 1.1.2019	895	15	910
Kirjanpitoarvo 31.12.2019	895	13	907
Hankintameno 1.1.2018	914	1 015	1 928
Siirrot erien välillä	0	8	8
Kurssierot	-19	-43	-63
Hankintameno 31.12.2018	895	980	1 874
Kertyneet poistot ja arvonalentumiset 1.1.2018	0	-997	-997
Poistot	0	-10	-10
Kurssierot	0	42	42
Kertyneet poistot ja arvonalentumiset 31.12.2018	0	-964	-964
Kirjanpitoarvo 1.1.2018	914	18	932
Kirjanpitoarvo 31.12.2018	895	15	910

Rahavirtaa tuottavien yksiköiden kerrytettävissä olevat rahamäärät on määritetty käyttöarvoon perustuvina laskelmina, joiden laatiminen edellyttää arvioiden käyttämistä.

Liikearvon testaus perustuu kassavirtaennusteeseen, joka on tehty johdon hyväksymän budjetin ja neljän seuraavan vuoden liiketoimintasuunnitelman pohjalta.

Yhtiön arvion perusteella ei ole ulkoisia tai sisäisiä viitteitä liikearvon ja muiden taloudelliselta vaikutusajaltaan rajoittamattomien aineettomien hyödykkeiden arvonalentumisesta. Tämä on todennettu kerrytettävissä olevaa rahamäärää koskevilla laskelmilla.

Konsernitaseessa oleva noin 0,9 miljoonan euron liikearvo liittyy Intian tytäryhtiöön. Kassavirtaennusteissa Intian liikevaihdon arvioidaan kasvavan 7 % vuosittain ja liikevoiton

olevan noin 13 %. Jäännösarvon kasvuennuste on 2 %. Vuoden 2019 tilikauden laskelmissa on Intiassa käytetty 16,79 %:n diskonttokorkoa (14,66 % tilikaudella 2018).

Mikäli testauksessa käytetty liikevoitto laskisi noin 53,5 % tai mikäli diskonttauskorko nousisi vähemmän kuin 28,6 prosenttiyksikköä, tämä ei aiheuttaisi osakkeiden arvon alaskirjausta. Intian liikevaihto ja kannattavuus ovat kehittyneet varsin positiivisesti viime vuosina ja sen osalta ei arvioida olevan alaskirjaustarvetta eikä riskiä.

Liikearvon arvonalennustestauksessa tulevien kassavirtojen jäännösarvon osuus on 57 % käyttöarvolaskelmien rahavirroista.

Liikearvon testausta on kuvattu myös konsernitilinpäätöksen liitetiedoissa kohdassa Arvonalentumiset ja Arvonalentumistestaus.

14. MUUT RAHOITUSVARAT

	2019	2018
Osakesijoitukset	4	4
Muut rahoitusvarat tilikauden lopussa	4	4

Osakesijoitusten käypä arvo ei eroa olennaisesti niiden kirjanpitoarvosta.

15. LASKENNALLISET VEROSAAMISET JA -VELAT

Tilikaudella 2019 laskennallista verosaamista on kirjattu Intian tytäryhtiössä 22 273 euroa (saamista 11 444 euroa tilikaudella 2018). Konserniin ei ole kirjattu laskennallista verosaamista kertyneistä tappiosta tilikaudella 2019 eikä 2018.

Emoyhtiöllä on vahvistettuja tappioita 12,6 miljoonaa euroa 31.12.2019. Emoyhtiön laskennallista verosaamista, noin 2,5 miljoonaa euroa, ei ole kirjattu konsernin taseeseen.

Tappioista vanheni noin 0,78 miljoonaa euroa tilikaudella. Jäljellä olevat vahvistetut tappiot vanhenevat vuosina 2020–2025.

16. VAIHTO-OMAISUUS

	2019	2018
Aineet ja tarvikkeet	8 208	8 665
Keskeneräiset tuotteet	1 039	1 497
Valmiit tuotteet	999	819
Ennakkomaksut	599	666
Yhteensä	10 845	11 647

17. MYYNTISAAMISET JA MUUT SAAMISET

Myyntisaamiset ja muut saamiset - pitkäaikaiset	2019	2018
Intian tytäryhtiön vero- ja viranomaismaksusaatavat	102	167
Muut pitkäaikaiset saamiset	101	157
Yhteensä	203	324

Myyntisaamiset ja muut saamiset - lyhytaikaiset	2019	2018
Myyntisaamiset	8 289	9 275
Lainasaamiset	15	20
Siirtosaamiset	2 409	2 378
Muut saamiset	178	83
Yhteensä	10 891	11 757

Saamisten käyvät arvot eivät poikkea niiden kirjanpitoarvosta eikä saamiin liity merkittäviä luottoriskejä.

Myyntisaamisten ikäjakauma ja luottotappioksi kirjatut erät	2019	2018
Erääntymättömät ¹	6 984	7 076
Erääntyneet		
Alle 30 päivää	833	1 969
30–60 päivää	107	200
61–90 päivää	324	14
Yli 90 päivää	42	17
Yhteensä	8 289	9 275

¹ Konsernissa on kirjattu luottotappiovarausta 168 032 euroa erääntymättömistä myyntisaamisista.

Lyhytaikaisten saamisten jakautuminen valuutoittain, euroa	2019	2018
USD	5 400	5 198
INR	3 580	2 281
EUR	1 910	1 796
Yhteensä	10 891	9 275

18. RAHAVARAT

	2019	2018
Käteinen raha ja pankkitilit	6 163	2 894
Yhteensä	6 163	2 894

Rahavirtalaskelman mukaiset rahavarat muodostuvat samoista eristä.

19. OMAA PÄÄOMAA KOSKEVAT LIITETIEDOT

	Osakkeiden lukumäärä	Osakepääoma	Yhteensä
31.12.2019	4 365 168	1 000	1 000
31.12.2018	4 365 168	1 000	1 000

20. ELÄKEVELVOITTEET

Konsernilla on sekä maksupohjaisia että etuuspohjaisia eläkejärjestelyjä. Etuuspohjaisia eläkejärjestelyjä on vain Intian tytäryhtiössä.

Etuuspohjaisten eläkejärjestelyjen eläke-etuuden suuruus eläkkeellejäämishetkellä määritetään tiettyjen tekijöiden kuten esimerkiksi palkan ja työssäolovuosien perusteella.

Taseen etuuspohjainen eläkevelka määräytyy seuraavasti	2019	2018
Rahastoitujen velvoitteiden nykyarvo	724	608
Varojen käypä arvo	-343	-261
Alijäämä/Ylijäämä	381	347
Määrät taseessa:		
Velat	381	347

Tulosvaikutteisesti kirjattu etuuspohjainen eläkekulu määräytyy seuraavasti	2019	2018
Tilikauden työsuorituksen perustuvat menot	36	25
Korkomenot	48	36
Järjestelyyn kuuluvien varojen odotettu tuotto (laaja tulos)	-21	-15
Vakuutusmatemaattiset voitot (-) ja tappiot (+) (laaja tulos)	33	101
Yhteensä	96	148

Järjestelyyn kuuluvien varojen toteutunut tuotto oli noin 21 tuhatta euroa vuonna 2019 (15 tuhatta euroa vuonna 2018)

Veloitteen nykyarvon muutokset	2019	2018
Velvoite tilikauden alussa	608	462
Työsuorituksesta johtuvat menot	36	25
Korkomenot	48	36
Vakuutusmatemaattiset tappiot (+) ja voitot (-)	32	100
Maksetut etuudet	0	-15
Velvoite tilikauden lopussa	724	608

Järjestelyyn kuuluvien varojen käypien arvojen muutokset		
Järjestelyyn kuuluvien varojen käyvät arvot tilikauden alussa	261	187
Varojen odotettu tuotto	21	15
Vakuutusmatemaattiset voitot (+) ja tappiot (-)	-1	-1
Työnantajan suorittamat maksut järjestelyyn	63	75
Maksetut etuudet	0	-15
Järjestelyyn kuuluvien varojen käyvät arvot tilikauden lopussa	343	261

Järjestelyyn kuuluvat varat koostuvat seuraavista eristä	2019	2018
Vakuutusmaksantajan hallinnoimat rahavarat	343	261

Käytetyt vakuutusmatemaattiset oletukset 31.12.	2019	2018
Aasia		
Diskonntauskorko	7,15 %	7,55 %
Järjestelyyn kuuluvien varojen odotettu tuotto	7,50 %	7,50 %
Tuleva palkankorotusoletus	10,0 %	10,0 %

Määrät tilikaudelta ja kahdelta edelliseltä tilikaudelta	2019	2018
Muutos edelliseen vuoteen	18,96 %	26,04 %
Veloitteen nykyarvo	724	608
Järjestelyihin kuuluvien varojen käypä arvo	343	261
Ylijäämä/Alijäämä	381	347
Kokemuseräiset tarkistukset järjestelyjen velkoihin	6	5
Kokemuseräiset tarkistukset järjestelyihin kuuluviin varoihin	-1	-1

Konserni ennakoii maksavansa etuuspohjaisiin eläkejärjestelyihin 0,06 miljoonaa euroa vuonna 2020.

21. UUELLENJÄRJESTELYVARAUKSET JA MUUT VARAUKSET

Kuluvaraus	
01.01.2019	51
31.12.2019	51

Kuluvaraus	
01.01.2018	51
31.12.2018	51

31.12.2019 ja 31.12.2018 varaus koostuu työttömyysvakuutusrahaston omavastuusta.

22. KOROLLISET VELAT

Pitkäaikaiset jaksotettuun hankintamenuon arvostetut rahoitusvelat

	2019	2018
Pankkilainat	235	669
Eläkevelvoitteet	318	297
Muut velat	0	34
Vuokrasopimusvelat	1 780	0
	2 333	1 000

Lyhytaikaiset jaksotettuun hankintamenuon arvostetut rahoitusvelat

	2019	2018
Pankkilainat	1 392	3 397
Muut velat	1 174	1 106
Vuokrasopimusvelat	668	-
	3 234	4 503

Lainojen tulevat erääntyvät korot ja lyhennykset

	2019	2018
Alle 6 kk ¹	2 904	1 705
6–12 kk	402	615
1–5 vuotta	2 541	3 184
yli 5 vuotta	0	0
	5 847	5 503

Lyhennykset ja korot on laskettu voimassa olevien lainasopimusten mukaisesti.

¹ Sisältää Intian toistaiseksi voimassa olevan pankkilimiitin 1 298 174 euroa sekä Viron toistaiseksi voimassa olevan laskusaatava -limiitin 1 174 073 euroa.

Korollisten velkojen jakautuminen valuutoittain, euroa

Pitkäaikaiset velat	2019	2018
USD	0	34
INR	553	568
EUR	1 780	398
	2 333	1 000

Lyhytaikaiset velat	2019	2018
USD	1 298	2 193
INR	94	268
EUR	1 842	2 042
	3 234	4 503

Pääomalaina

Taseessa 2019 ja 2018 ei ole pääomalainoja.

23. VARAUKSET, OSTOVELAT JA MUUT VELAT

	2019	2018
Pitkäaikaiset		
Muut velat	1 619	468
	1 619	468

Lyhytaikaiset		
Ostovelat	5 610	8 823
Siirtovelat	1 281	852
Lyhytaikaiset varaukset	238	536
Muut velat	276	159
	7 405	10 370
Yhteensä	9 024	10 838

Siirtovelkojen olennaiset erät liittyvät korko-, vuokra- ja palkkakuluihin.

Korottomien velkojen jakautuminen valuutoittain, euroa

	2019	2018
USD	2 133	4 471
SEK	4	117
GBP	22	54
JPY	2	6
HKD	4	1
INR	4 427	3 889
EUR	2 432	2 299
	9 024	10 838

24. RAHOITUSRISKIEN HALLINTA

Incap-konsernin liiketoiminnan luonne altistaa yhtiön valuutta-, korko-, luotto- ja maksuvalmiusriskeille. Konsernin rahoitusriskien hallinnan tavoitteena on minimoida rahoitusmarkkinoiden muutosten haitalliset vaikutukset konsernin tulokseen ja kassavirtaan.

Incapin taloushallinto tunnistaa ja arvioi riskit, hankkii tarvittavat instrumentit riskeiltä suojautumiseen sekä

raportoi riskeistä ja niihin liittyvistä muutoksista toimitusjohtajalle ja hallitukselle. Suojaustransaktiot toteutetaan yhtiön hallituksen hyväksymien periaatteiden mukaisesti. Rahoitusriskien hallinnassa käytetään tarpeen mukaan valuuttatermiinejä, valuuttalainoja ja koronvaihtosopimuksia. Tytäryhtiöiden rahoitusrakennetta suunnitellaan, arvioidaan ja ohjataan rahoitusriskien hallinta huomioon ottaen.

VALUUTTARISKIT

Koska Incap-konserni toimii euroalueella ja Aasiassa, yhtiön liiketoimintaan liittyy valuuttariski. Yhtiö pyrkii suojautumaan riskiltä valuuttariskipolitiikkansa mukaisesti valuuttaoptioilla ja -termiineillä. Viron yhtiössä tehdään osa materiaaliostoista USD-määräisenä. Näihin liittyvä transaktiopoistio otetaan huomioon yhtiökohtaista poistiotta laskettaessa ja suojataan valuuttariskipolitiikan mukaisesti.

Intiassa toimivan tytäryhtiön vieraan pääoman ehtoinen lyhytaikainen käyttöpääomarahaus on USD-määräistä, ja lisäksi tytäryhtiöllä on Intian rupiamääräinen käyttölimiitti.

Emoyhtiön ja Intian tytäryhtiön välisessä laskutuksessa käytetään tytäryhtiön kotivaluuttaa (Intian rupia, INR). Näin ollen transaktioriski kohdistuu lähes kokonaan konsernin

emoyhtiöön, eikä konsernin ulkomaiseen tytäryhtiöön kohdistu oleellista transaktioriskiä. Emoyhtiön taseeseen kohdistuvaa riskiä suojataan käyttämällä tarvittaessa valuuttatermiinejä ja -optioita.

Konsernin valuuttariskipolitiikan mukaisesti Intian tytäryhtiöön liiketoimintakaupan yhteydessä tehtyä euromääräistä sijoitusta ei ole suojattu. Sijoituksesta syntyneet kurssierot on esitetty muuntoeroissa konsernin vapaassa omassa pääomassa. INR-kurssin vahvistuminen euroon nähden 15 %:lla lisää konsernin omaa pääomaa 215 515 eurolla ja INR-kurssin heikentyminen euroon nähden 15 %:lla vähentää konsernin omaa pääomaa 291 579 eurolla verrattuna 31.12.2019 tilanteeseen.

KORKORISKI

Konsernitaseessa oli tilinpäätöshetkellä korollista vieraasta pääomaa 5,6 miljoonaa euroa (5,5). Korollisesta vieraasta pääomasta 2,4 miljoonaa euroa on IFRS 16:sta liittyvää vuokrasopimusvelkaa. Korollisesta vieraasta pääomasta 0,3 miljoonaa euroa on kiinteäkorkoista lainaa. Korollisten pitkäaikaisten velkojen painotettu keskimääräinen takaisinmaksuaika tilinpäätöshetkellä oli 3,6 vuotta. Shekkitili- ja factoringlimiittit on otettu huomioon bullet-tyyppisiä lainoina. Yhtiö ei ole toteuttanut erityisiä toimenpiteitä korkoriskiltä suojautumiseen tilikauden aikana.

Yhtiö analysoi korkopositiota laatimalla tarpeen mukaan laskelmia määritetyn korkomuutoksen vaikutuksesta tulokseen. Laskelmia tehdään vain niistä veloista, jotka ovat suurimmat kokonaiskorkoposition kannalta. Markkinakorkojen +1 %/-1 % -muutoksen vaikutus vaihtuvakorkoisten lainojen osalta olisi konsernin vuositason korkokuluissa tilanteessa 31.12.2019 noin +/- 28 tuhatta euroa.

LUOTTORISKI

Incap-konsernin dokumentoidussa toimintatavassa määritellään luotonvalvonnan periaatteet ja vastuut. Konsernilla on merkittäviä saamia useilta isoilta sekä kotimaisilta että globaaleilta asiakkailta. Asiakassuhteet ovat vakiintuneita, pitkäaikaisia ja luottokelpoisia tahoja. Uuden asiakassopimuksen syntyessä arvioidaan tuleva vuositason volyyymi, sen osuus liikevaihdosta sekä asiakkaan luottokelpoisuus.

Luottotappioita ei realisoitunut eikä siten kirjattu tilikaudella 2019 (ei alaskirjauksia vuonna 2018). Incap on kirjannut yhden luottotappiovarauksen suuruudeltaan 168 032 euroa erääntymättömästä myyntisaamisesta. Konserni ei ole neuvotellut vuoden 2019 aikana uudelleen maksuehtoja saamisista, jotka olisivat muuten erääntyneet tai joiden arvo olisi alentunut. Myyntisaamisten ikäjakauma on eritelty liitetietojen kohdassa 17.

MAKSUVALMIUSRISKI

Incap-konsernissa arvioidaan ja seurataan jatkuvasti liiketoiminnan vaatiman rahoituksen määrää, niin että konsernilla olisi tarpeeksi likvidejä varoja toiminnan rahoittamiseksi ja erääntyvien lainojen takaisinmaksuun. Rahoituksen saatavuus ja joustavuus pyritään takaamaan luottolimiittien avulla sekä käyttämällä muita rahoitusmuotoja.

Incapin tärkeimmät rahoituksen lähteet ovat liiketoiminnan rahavirta, rahoituslaitoksilta nostetut lainat ja osakeannit.

Yhtiön korollisten velkojen määrä 31.12.2019 oli 5,6 miljoonaa euroa (31.12.2018 5,5 miljoonaa euroa). Tästä summasta 2,8 miljoonaa euroa on rahalaitoslainaa, josta 1,6 miljoonaa euroa kohdistuu Intian tytäryhtiöön. Viron tytäryhtiön omasta myyntisaamisten factoringrahoituksesta virolaisessa pankissa oli tilikauden päättyessä käytössä 1,2 miljoonaa euroa.

Yhtiön lainarahoituksen tilanne 31.12.2019

Rahalaitoslainat	Saldo 31.12.2019	Saldo 31.12.2018
1. Laskuluottolimiitti (<2,5 milj. euroa)	1 174	1 004
2. Luotollinen tili (< 1,0 milj. euroa)	0	398
3. Pankkilaina Suomessa	0	1 038
4. Pankkilaina/luotollinen tili Intiassa	1 627	2 630
Yhteensä	2 801	5 070
Muut lainat		
Muut lainat	1 619	604
Vuokrasopimusvelat	2 449	-
Eläkelaina (Intia)	381	347
Yhteensä	4 448	951
Kaikki yhteensä	7 249	6 021

Yhtiö sopi lainojen uudelleenjärjestelyn yhteydessä vuonna 2016 pankin kanssa, että lainoihin, luotolliseen tiliin ja laskuluottolimiittiin liittyvät kovenanttiehdot ovat omavaraisuusaste (yli 25,0 %) sekä konsernin korollinen velka suhteessa EBITDA:han (alle 2,5), joita tarkastellaan puolivuositain 30.6.2018 saakka. EBITDA lasketaan rullaavasti 12 kuukauden jaksolta, paitsi ensimmäisellä tarkasteluhetkellä sen edeltävältä 6 kuukauden jaksolta. Uuden lyhennysohjelman ehtona oli, että yhtiö järjesti omaa pääomaa vahvistavan osakeannin. Pankilla on oikeus irtisanoa sopimukset erääntyväksi 45 päivän kulluttua, mikäli kovenanttiehdot eivät täyttyisi. Yhtiö saavutti kovenanttitasot sekä 30.6.2019 että 31.12.2019.

	31 Dec 2019	30 June 2019	31 Dec 2018
Korollinen velka/ EBITDA (<2,5)	0,5	0,5	0,6
Omavaraisuusaste (>25%)	60,0	57,1	49,1

Tulevat lainojen lyhennykset ja korot on kuvattu liitetietojen kohdassa 22.

Tilinpäätöksen laatimisen yhteydessä tehdyn kassavirtaennusteen perusteella yhtiö arvioi, että yhtiön käyttöpääoma vastaa yhtiön seuraavan 12 kuukauden tarpeita.

PÄÄOMAN HALLINTA

Konsernin pääoman hallinnan pyrkimyksenä on tukea liiketoimintaa optimaalisen pääomarakenteen avulla ja kasvattaa omistaja-arvoa tavoitteena paras mahdollinen tuotto. Optimaalinen pääomarakenne takaa myös pienemmät pääoman kustannukset.

Konsernin pääomarakenteen kehitystä seurataan jatkuvasti nettovelkaantumistasella (Net Gearing). Konsernin korollinen nettovelka oli 31.12.2019 -0,6 miljoonaa euroa

(31.12.2018 2,6 miljoonaa euroa) ja nettovelkaantumistasote oli -2,8 % (31.12.2018 16,6 %).

Nettovelkaantumistasetta laskettaessa korollinen nettovelka on jaettu oman pääoman määrällä. Nettovelkoihin sisältyvät korolliset velat vähennettynä korollisilla saamisilla ja rahavaroilla. Omavaraisuusaste 31.12.2019 oli 60,0 % (31.12.2018 49,1 %).

25. RAHOITUSVAROJEN JA -VELKOJEN KÄYVÄT ARVOT

Rahoitusvarojen käyvät arvot eivät poikkea niiden kirjanpitoarvosta.

Rahoitusvelat	Kirjanpitoarvo 2019	Käypä arvo 2019	Kirjanpitoarvo 2018	Käypä arvo 2018
Pankkilainat	2 801	2 801	5 070	5 070
Eläkevelvoitteet	381	381	347	347
Muut korolliset velat	0	0	136	136
Vuokrasopimusvelat	2 449	2 449	-	-

Lyhytaikaisten velkojen käyvät arvot eivät poikkea merkittävästi niiden kirjanpitoarvosta.

Käyvän arvon määrittämiseen käytetyt diskonttokorot	2019	2018
	-	2,80 - 10,50 %

Yhtiöllä ei ole tilinpäätöshetkellä tulosvaikutteisesti käypiin arvoihin arvostettuja rahoitusvaroja ja -velkoja.

26. LIIKETOIMINNAN RAHAVIRTOJEN OIKAISUT

	2019	2018
Liiketoimet, joihin ei liity maksutapahtumaa	-97	131
Poistot ja arvonalentumiset	1 374	514
Työsuhde-etuudet	-34	-100
Pysyvien vastaavien myyntivoitot (-) ja tappiot (+)	-15	0
Vaihto-omaisuuden arvonalennus	38	75
Myyntisaamisten arvonalennus	168	0
Muut suoraan omaan pääomaan kirjatut erät	-4	0
	1 431	621

27. RAHOITUKSESTA JOHTUVIEN VELKOJEN MUUTOKSET

	1.1.2019	Rahavirta	Siirrot erien välillä	Kurssierot	Uudet vuokraukset	Muut	31.12.2019
Lyhytaikainen korollinen vieraspääoma	4 553	-2 087	106	56	0	0	2 629
Vuokrasopimusvelat	0	-561	0	0	2 145	865	2 449
Pitkäaikainen korollinen vieras pääoma	1 000	-437	-106	-1	0	96	553
Yhteensä	5 554	-3 085	0	55	2 145	962	5 630

	1.1.2018	Rahavirta	Siirrot erien välillä	Kurssierot	Uudet vuokraukset	Muut	31.12.2018
Lyhytaikainen korollinen vieraspääoma	4 967	-1 340	1 038	-112	0	0	4 553
Pitkäaikainen korollinen vieras pääoma	2 311	-253	-1 038	-20	0	0	1 000
Yhteensä	7 278	-1 593	0	-131	0	0	5 554

28. VUOKRASOPIMUKSET

Konserni on vuokrannut Virossa käytössä olevat tuotanto- ja toimistotilat sekä Helsingissä, Tallinnassa ja Bangalossa olevat toimistotilat. Osaan määräpäivänä päättyvistä vuokrasopimuksista sisältyy mahdollisuus jatkaa sopimusta alkuperäisen päättymispäivän jälkeen. Sopimusten indeksi-, uudistamis- ja muut ehdot poikkeavat toisistaan.

Incapilla ei ollut merkittäviä ei-purettavissa olevia muita vuokrasopimuksia.

Konserni vuokralle ottajana

Ei-purettavissa olevien muiden vuokrasopimusten perusteella maksettavat vähimmäisvuokrat, ilman arvonlisäveroa

	2019	2018
Yhden vuoden kuluessa	13	579
Vuotta pidemmän ajan ja enintään viiden vuoden kuluttua	0	474
	13	1 053

Vuoden 2019 tuloslaskelmaan sisältyy muiden vuokrasopimusten perusteella suoritettuja vuokramenoja 0,0 miljoonaa euroa (0,6 milj. euroa vuonna 2018).

	2019	2018
Vuokrasopimusvelkojen erääntymisajat		
Vuokrasopimusvelat – vähimmäisvuokrien kokonaismäärä		
Yhden vuoden kuluessa	707	0
Vuotta pidemmän ajan ja enintään viiden vuoden kuluttua	1 968	0
	2 675	0
Vuokrasopimusvelat – vähimmäisvuokrien nykyarvo		
Yhden vuoden kuluessa	668	0
Vuotta pidemmän ajan ja enintään viiden vuoden kuluttua	1 780	0
	2 449	0
Tulevaisuudessa kertyvät sisäiset korkokulut	226	0
Vuokrasopimusvelkojen kokonaismäärä	2 675	0

29. EHDOLLISET VELAT JA VARAT SEKÄ VASTUUT

	2019	2018
Rahalaitoslainat, joista annettu vakuuksia	1 627	3 950
Omasta puolesta annetut vakuudet		
Kiinteistö- ja konekiinnitykset	1 627	2 515
Yrityskiinnitykset	12 113	12 113
Lisäksi Nordean shekkitililimiitti (max 1,0 milj. euroa), joka tilinpäätöshetkellä ei ole käytössä, vakuudeksi on annettu Intian tytäryhtiön osakkeet.		
Rahoitusyhtiölle myytyjen laskusaatavien takaisinostovastuu	1 174	1 004
Takuuvuokra konsernitoimiston tiloista	0	3
Muut vastuut		
Muut taseen ulkopuoliset vastuut	727	1 894

30. LÄHIPIIRITAPAHTUMAT

Johdon työsuhde-etuudet	2019	2018
Palkat ja muut lyhytaikaiset työsuhde-etuudet	459	464
Irtisanomisen yhteydessä suoritettut etuudet	0	86
Työsuhteen päättymisen jälkeiset etuudet	0	115
Yhteensä	459	664

Tilikaudella konsernin toimitusjohtajana on toiminut Otto Pukk. Toimitusjohtajan ja johtoryhmän jäsenten eläke-etuudet määräytyvät työeläkelain (TEL) mukaisesti.

Johdon työsuhde-etuudet	2019	2018
Toimitusjohtajat	181	299
Hallituksen jäsenet		
Carl-Gustav von Troil	23	23
Päivi Jokinen	18	10
Ville Vuori	32	10
Johan Ålander	0	5
Per Kristiansson	0	3
Vesa Mäkelä	0	3

Tilikauden 2019 päättyessä Incap Oyj:n hallituksen jäsenet ja toimitusjohtaja sekä heidän lähipiirinsä omistivat yhteensä 40 604 osaketta eli 0,9 % osakekannasta.

31. TILINPÄÄTÖSPÄIVÄN JÄLKEISET TAPAHTUMAT

Yhtiö ilmoitti tilikauden 2019 päättymisen jälkeen 23. tammikuuta allekirjoittaneensa sopimuksen brittiläisen elektroniikan sopimusvalmistajan koko osakekannan hankinnasta. AWS Electronics keskittyy tarjoamaan vaativia elektroniikan sopimusvalmistuksen palveluita muun muassa teollisuuden sovelluksiin, lääketieteellisiin käyttökohteisiin, auto- ja ilmailuteollisuuteen sekä käytettäväksi tieteellisissä instrumenteissa ja ohjauksyksiköissä.

AWS Electronics Groupin liikevaihto oli 30.6.2019 päättyneellä tilikaudella 35 miljoonaa punttaa (n. 41 milj. euroa) ja liikevoitto noin 1,5 miljoonaa punttaa (n. 1,8 milj. euroa). AWS Electronics Groupin palveluksessa oli 436 henkilöä Ison-Britannian ja Slovakian yksiköissä. Yrityskaupan allekirjoitus ja kaupan päättäminen toteutettiin samanaikaisesti.

AWS Electronicsin liiketoimintayksiköt jatkavat toimintaansa itsenäisinä yksikköinä Incapin liiketoimintamallin mukaisesti. Yrityksen aiemmat omistajat ovat sitoutuneet tukemaan Incapia siirtymäkauden ajan.

Yrityskaupan velaton kauppahinta on 13,5 miljoonaa punttaa (15,9 milj. euroa). Mahdollinen lisäkauppahinta on korkeintaan 1,3 miljoonaa punttaa (1,5 milj. euroa), joka perustuu ostetun yrityksen vuoden 2020 käyttökatteeseen (EBITDA). Yritysosto maksettiin käteisellä lukuun ottamatta 0,6 miljoonan punnan (0,7 milj. euron) osuutta, joka maksetaan Incapin osakkeina.

Kaupan arvioidaan kasvattavan merkittävästi Incapin liikevaihtoa ja parantavan hieman liikevoittoa (EBIT) vuonna 2020, sillä yritysostosta aiheutuu kertaluonteisia integraatio- ja

transaktiokuluja (kuten hankintamenojen allokointiin liittyviä poistoja). Integraatiokulujen määrä tarkentuu tilikauden aikana.

Yrityskaupalla Incap pystyy parantamaan palvelu- ja tuotevalikoimaansa nykyisille asiakkailleen ja kasvattamaan asiakaskuntaansa. Lisäksi kauppa mahdollistaa pääsyn uusille markkinoille sekä laajentaa Incapin maantieteellistä peittoa.

Kaupan myötä Incap saavuttaa strategisen jalansijan erityisesti Ison-Britanniassa ja Keski-Euroopassa sekä vahvistaa edelleen yrityksen asemaa Yhdysvaltain ja Kaakkois-Aasian markkinoilla. AWS Electronicsin tuotantolaitokset Ison-Britanniassa ja Slovakiassa täydentävät Incapin nykyisiä tuotantolaitoksia Virossa ja Intiassa. Kauppa lisää Incapin liiketoimintamahdollisuuksia etenkin Ison-Britannian ja Intian välillä.

Kauppa myös tasapainottaa Incapin asiakasportfoliota monipuolistaen sitä sekä määrällisesti että toimialoittain.

Yrityskaupan arvioidaan tuovan pitkällä aikavälillä synergiaetuja esimerkiksi materiaalihankinnoissa ja myyntitoiminnassa.

Katsauskauden jälkeen laajalle levinnyt koronaviruspandemia voi vaikuttaa elektroniikkateollisuuden tuotanto- ja toimitusketjuihin ja komponenttien saatavuuteen. Toimintaympäristön muutoksella, matkustusrajoituksilla ja globaalilla yleisen aktiiviteetin pienenemisellä voi olla vaikutusta myös Incapin liiketoimintaan. Tällä hetkellä on liian aikaista arvioida mahdollisia vaikutuksia Incapin liiketoimintaan ja taloudelliseen tulokseen. Yhtiö seuraa tilannetta ja viranomaisen ohjeita tarkasti toiminta-alueillaan.

EMOYHTIÖN TULOSLASKELMA

1 000 euroa	Liite	1.1.-31.12.2019	1.1.-31.12.2018
Liikevaihto	1	2 517	2 595
Liiketoiminnan muut tuotot	2	0	0,1
Henkilöstökulut	3	265	648
Liiketoiminnan muut kulut	4	691	517
Liikevoitto/-tappio		1 562	1 430
Rahoitustuotot ja -kulut	5	1 097	-100
Voitto/tappio ennen tilinpäätössiirtoja ja veroja		2 659	1 331
Tilikauden voitto/tappio		2 659	1 331

EMOYHTIÖN TASE

1 000 euroa	Liite	31.12.2019	31.12.2018
VASTAAVAA			
Pysyvät vastaavat			
Aineelliset hyödykkeet	8		
Ennakkomaksut ja keskeneräiset hankinnat		690	0
Sijoitukset	9		
Osuudet saman konsernin yrityksissä		12 300	12 300
Muut sijoitukset		4	4
Pysyvät vastaavat yhteensä		12 994	12 304
Vaihtuvat vastaavat			
Lyhytaikaiset saamiset	10	1 523	1 423
Rahat ja pankkisaamiset		844	11
Vaihtuvat vastaavat yhteensä		2 367	1 434
Vastaavaa yhteensä		15 361	13 738
VASTATTAVAA			
Oma pääoma	11		
Osakepääoma		1 000	1 000
Sijoitetun vapaan oman pääoman rahasto		8 368	8 368
Edellisten tilikausien tulos		2 684	1 353
Tilikauden tulos		2 659	1 331
Oma pääoma yhteensä		14 711	12 052
Vieras pääoma			
Pitkäaikainen vieras pääoma	12	0	398
Lyhytaikainen vieras pääoma	13	650	1 288
Vieras pääoma yhteensä		650	1 686
Vastattavaa yhteensä		15 361	13 738

EMOYHTIÖN RAHAVIRTALASKELMA

1 000 euroa	1.1.-31.12.2019	1.1.-31.12.2018
Liiketoiminnan rahavirta		
Liiketulos	1 562	1 430
Oikaisut liikutukseen	1	2
Käyttöpääoman muutos	343	120
Maksetut korot	-24	-139
Saadut osingot	1 075	0
Liiketoiminnan rahavirta	2 958	1 414
Investointien rahavirta		
Investoinnit aineellisiin ja aineettomiin hyödykkeisiin	-690	0
Investointien rahavirta	-690	0
Rahoituksen rahavirta		
Pitkäaikaisten lainojen takaisinmaksut	-1 436	-1 414
Rahoituksen rahavirta	-1 436	-1 414
Rahavarojen valuuttakurssimuutos	0,2	0,5
Rahavarojen muutos	833	0,5
Rahavarat tilikauden alussa	11	10
Rahavarat tilikauden lopussa	844	11
Käyttöpääoman muutos		
Korottomien liikesaamisten muutos	-60	-18
Korottomien velkojen muutos	404	138
	343	120



AGILE FLEXIBLE EFFICIENT

AGILE FLEXIBLE EFFICIENT

MOON ENVALTIGA
JONAN JAREL

MYDATA

EMOYHTIÖN TILINPÄÄTÖKSEN LAATIMISPERIAATTEET

ARVOSTUS- JA JAKSOTUSPERIAATTEET

PYSYVÄT VASTAAVAT

Pysyvien vastaavien aineelliset ja aineettomat hyödykkeet on merkitty taseeseen välittömään hankintamenoon vähennettynä suunnitelman mukaisilla poistoilla. Saadut investointiavustukset on kirjattu hyvittäen vastaavaa omaisuuserää. Suunnitelman mukaiset poistot on laskettu tasapoistoin käyttöomaisuuserien taloudellisen pitoajan perusteella.

Aineettomat hyödykkeet

Liikearvo	5–6 vuotta
Konserniliikearvo	5 vuotta
Muut aineettomat oikeudet	3–5 vuotta

Aineelliset hyödykkeet

Rakennukset ja rakennelmat	18–24 vuotta
Koneet ja kalusto	3–10 vuotta
Ajokalusto	3–5 vuotta

RAHOITUSOMAISUUS JA RAHOITUSRISKIEN HALLINTA

Liikesaamisiin ja -velkoihin ei sisälly merkittäviä korko- tai valuuttariskejä, minkä vuoksi yhtiö ei tehnyt tilikauden aikana suojaustoimenpiteitä valuuttakurssimuutosten varalta.

ULKOMAANRAHAN MÄÄRÄISET ERÄT

Ulkomaanrahan määräiset erät on muutettu Euroopan keskuspankin ilmoittamaan keskiurssiin tilinpäätöspäivänä. Myynnin ja ostojen kurssierot on kohdennettu kyseisten erien hyvitykseksi tai veloituksiksi.

LEASING

Emoyhtiön tilinpäätöksessä rahoitusleasingillä hankitut käyttöomaisuuden leasingmaksut sisältyvät vuokratuloina liiketoiminnan muihin kuluihin. Emoyhtiön vuokrasopimukset ovat joko lyhytkestoisia tai arvoltaan vähäisiä omaisuuseriä koskevia sopimuksia, jotka tulevaisuudessakin käsitellään operating lease -käsitteilytavalla.

ELÄKEMENOJEN JAKSOTUS

Työntekijöiden eläketurva lisäetuineen on vakuutettu eläkevakuutusyhtiöissä. Eläkekulut kirjataan kuluksi kertymisvuonna.

TULOVEROT

Incap Oyj:llä on verotuksessa hyväksyttyjä käyttämättömiä tappioita 12,6 miljoonaa euroa, joita voidaan hyödyntää vuosina 2020-2025. Tappioista vanheni noin 0,78 miljoonaa euroa tilikaudella.

Emoyhtiöllä on laskennallista verosaamista noin 2,5 miljoonaa euroa, jota ei ole kirjattu konsernin taseeseen.

TYTÄRYHTIÖIDEN OSAKKEIDEN ARVONALENNUSTESTAUS

Tytäryhtiöiden arvo emoyhtiössä on alkuperäinen hankintahinta, johon on lisätty myöhemmin tehdyt sijoitukset tytäryhtiöiden pääoman vahvistamiseksi. Osakkeiden arvolla on merkittävä vaikutus emoyhtiön omaan pääomaan ja sitä kautta muuan muassa omavaraisuusasteeseen.

Tytäryhtiöiden osakkeiden arvonalennustestaus on tehty perustuen joulukuun lopun 2019 tilanteeseen.

Rahavirtaa tuottavien yksiköiden kerrytettävissä olevat rahamäärät on määritetty käyttöarvoon perustuvina laskelmina, joiden laatiminen edellyttää arvioiden käyttämistä.

Emoyhtiön taseessa tytäryhtiön osakkeiden arvo on noin 12,3 miljoonaa euroa.

Kassavirtaennusteissa Intian liikevaihdon arvioidaan kasvavan 7 % vuosittain ja liikevoiton (EBIT) olevan noin 13 %. Jäännösarvon kasvuennuste on 2 %. Vuoden 2019 tilikauden laskelmissa on Intiassa käytetty 16,79 %:n diskonttokorkoa (14,66 % tilikaudella 2018). Mikäli testauksessa käytetty EBIT laskisi noin 53,5 % tai mikäli diskonttauskorko nousisi vähemmän kuin 28,6 prosenttiyksikköä, tämä ei aiheuttaisi osakkeiden arvon alaskirjausta. Mikäli jäännösarvon kasvuennuste olisi 0 %, se ei aiheuttaisi osakkeiden arvon alaskirjausta.

Kassavirtaennusteissa Viron liikevaihdon arvioidaan kasvavan noin 2,5 % vuosittain ja EBIT on noin 5 %. Jäännösarvon kasvuennuste on 2%. Vuoden 2019 tilikauden laskelmissa on Virossa käytetty 8,56 %:n diskonttokorkoa (8,06 % tilikaudella 2018). Mikäli testauksessa käytetty EBIT laskisi noin 50 % tai mikäli diskonttauskorko nousisi vähemmän kuin 5,8 prosenttiyksikköä, tämä ei aiheuttaisi osakkeiden arvon alaskirjausta. Mikäli jäännösarvon kasvuennuste olisi 0 %, se ei aiheuttaisi osakkeiden arvon alaskirjausta.

Tilinpäätöksessä 2019 tehtyjen arvostuslaskelmien perusteella tytäryhtiöiden osakkeiden arvon laskuun ei ole tarvetta.

EMOYHTIÖN TILINPÄÄTÖKSEN LIITETIEDOT

Tilinpäätös on laadittu kirjanpitoasetuksen 2 lukua käyttäen.

1. LIIKEVAIHTO

Liikevaihdon maantieteellinen jakautuminen	2019	2018
Eurooppa	263	248
Muut	2 254	2 348
	2 517	2 595

2. LIIKETOIMINNAN MUUT TUOTOT

	2019	2018
Konkurssipesästä palautunut jako-osuus	0	0,1
	0	0,1

3. HENKILÖSTÖKULUT JA HENKILÖSTÖN LUKUMÄÄRÄ

	2019	2018
Henkilöstön lukumäärä keskimäärin	2	3
Henkilöstökulut		
Palkat ja palkkiot	263	599
Eläkekulut	-2	37
Muut henkilösivukulut	3	12
	265	648
Johdon palkat ja palkkiot		
Toimitusjohtaja ja hallituksen jäsenet	99	308
	99	308

4. LIIKETOIMINNAN MUUT KULUT

	2019	2018
Vuokrat	31	30
Koneiden ja kiinteistöjen ylläpitokulut	18	31
Muut kuluerät	642	456
	691	517
Tilintarkastajan palkkiot		
Tilintarkastus, tilintarkastusyhteisö Ernst & Young Oy	52	42
Veroneuvonta	1	1
Muut palvelut	2	2
	55	45

5. RAHOITUSTUOTOT JA -KULUT

	2019	2018
Osinkotuotot		
Saman konsernin yritysiltä	1 075	0
Muut korko- ja rahoitustuotot		
Saman konsernin yritysiltä	40	30
Muilta yritysiltä	1	1
Korkokulut ja muut rahoituskulut		
Muille yritysille	19	130
	1 097	-100

6. AINEETTOMAT JA AINEELLISET HYÖDYKKEET

Aineelliset hyödykkeet	Ennakkomaksut ja keskeneräiset hankinnat	Yhteensä
Hankintameno 1.1.		
Lisäykset	690	690
Hankintameno 31.12	690	690
Kirjanpitoarvo 31.12.2019	690	690
Kirjanpitoarvo 31.12.2018		
Lisäykset tilikauden aikana liittyvät AWS Electronics -konsernin hankintaan liittyviin transaktiokuluihin.		

7. SIIJOITUKSET

	Osakkeet Konserniyritykset	Muut osakkeet ja osuudet	Yhteensä
Hankintameno 1.1.	12 300	4	12 304
Hankintameno 31.12	12 300	4	12 304
Kirjanpitoarvo 31.12.2019	12 300	4	12 304
Kirjanpitoarvo 31.12.2018	12 300	4	12 304

TILINPÄÄTÖS 31.12.2019

Konsernin oma pääoma on 23,0 miljoonaa euroa (15,7 miljoonaa euroa vuonna 2018) ja emoyhtiön oma pääoma on 14,7 miljoonaa euroa (12,1 miljoonaa euroa vuonna 2018). Konsernin omaa pääomaa kasvattaa emoyhtiön voitollinen tulos.

Tytärtyhtiöiden osakkeiden arvo emoyhtiössä on alkuperäinen hankintahinta, johon on lisätty myöhemmin tehdyt sijoitukset tytäryhtiöiden oman pääoman vahvistamiseksi. Emoyhtiön tilinpäätöksessä Intian tytäryhtiön osakkeiden tasearvo on noin 8,2 miljoonaa euroa ja Viron tytäryhtiön osakkeiden tasearvo noin 4,1 miljoonaa euroa.

Tytärtyhtiöiden osakkeiden arvolla on merkittävä vaikutus emoyhtiön omaan pääomaan ja sitä kautta muun muassa omavaraisuusasteeseen. Tytäryhtiöiden osakkeiden arvonlennustaus on tehty perustuen tilikauden 2019 lopun tilanteeseen. Arvonlennustauslaskelmissa kerrytettävissä olevat rahamäärät on määritetty käyttöarvoon perustuen.

Kassavirtaennusteet pohjautuvat johdon laatimaan ja hallituksen hyväksymään seuraavan tilikauden budjettiin ja neljän seuraavan vuoden liiketoimintasuunnitelmaan. Kassavirtaennusteissa Intian liikevaihdon arvioidaan kasvavan 7 % vuosittain ja liikevoiton (EBIT) olevan noin 13 %. Kassavirtaennusteissa Viron yksikön liikevaihdon arvioidaan kasvavan 2,5 % vuosittain ja liikevoitto (EBIT) on noin 5 %. Jäännösarvon kasvuennuste on 2 %.

Diskonttokorko muodostuu toimialariskistä, vieraan pääoman korosta sekä maakohtaisesta riskistä. Diskonttokoron tekijät päivitetään vuosittain testauksen yhteydessä markkinoilta saadun tiedon perusteella. Vuoden 2019 tilikauden laskelmissa on käytetty Intiassa 16,79 %:n ja Virossa 8,56 %:n diskonttokorkoa.

Mikäli testauksessa käytetty liikevoitto (EBIT) laskisi noin 54 % Intiassa tai 50 % Virossa, tai mikäli diskonttauskorko nousisi vähemmän kuin 5,8 prosenttiyksikköä Virossa ja 28,6 prosenttiyksikköä Intiassa, tämä ei aiheuttaisi osakkeiden arvon alaskirjausta.

KONSERNIYRITYKSET

- Incap Electronics Estonia OÜ, Kuressaari, Viro
- Incap Contract Manufacturing Services Pvt. Ltd., Bangalore, Intia
- Euro-ketju Oy, Helsinki, Suomi (ei toimintaa)
- Incap Hong Kong Limited, Hong Kong

Incap Oyj omistaa 100 % Incap Electronics Estonia OÜ:sta, Incap Hong Kong Ltd:stä ja Incap Contract Manufacturing Services Pvt. Ltd:stä. Kaikki yhtiöt on yhdistelty emoyhtiön konsernitilinpäätökseen.

8. SAAMISET

	2019	2018
Lyhytaikaiset		
Samanaikaiset		
Samanaikainen yritysrahoituslaitoksilta:		
Myyntisaamiset	571	558
Korkosaamiset	145	105
Muut saamiset	745	744
	1 460	1 407
Muut saamiset	52	12
Siirtosaamiset	12	3
Saamiset yhteensä	1 523	1 423

9. OMA PÄÄOMA

	2019	2018
Osakepääoma 1.1.	1 000	1 000
Osakepääoma 31.12.	1 000	1 000
Sidottu oma pääoma yhteensä	1 000	1 000
Sijoitetun vapaan oman pääoman rahasto 1.1.	8 368	8 368
Sijoitetun vapaan oman pääoman rahasto 31.12.	8 368	8 368
Tulos edellisiltä tilikausilta 1.1.	2 684	1 353
Tulos edellisiltä tilikausilta 31.12.	2 684	1 353
Tilikauden tulos	2 659	1 331
Vapaa oma pääoma yhteensä	13 711	11 052
Oma pääoma yhteensä	14 711	12 052
Laskelma OYL 13:5 §:n jakokelpoisesta vapaasta omasta pääomasta		
Sijoitetun vapaan oman pääoman rahasto	8 368	8 368
Edellisten tilikausien voitto (tappio)	2 684	1 353
Tilikauden voitto (tappio)	2 659	1 331
Jakokelpoinen vapaa oma pääoma yhteensä	13 711	11 052

10. PITKÄAIKAINEN VIERAS PÄÄOMA

	2019	2018
Lainat rahoituslaitoksilta	0	398
	0	398

Kaikki velat erääntyvät viiden vuoden sisällä.

11. LYHYTAIKAINEN VIERAS PÄÄOMA

	2019	2018
Lainat rahoituslaitoksilta	0	1 038
Ostovelat	91	51
Velat saman konsernin yrityksille:		
Ostovelat	22	23
Saadut ennakot		
Muut velat	8	13
Siirtovelat	529	164
	650	1 288
Josta korollista	0	1 038
Siirtovelkojen olennaiset erät		
Palkat sosiaalikuluihin	33	106
Korot	0	4
Kuluvaraus	463	51
Muut	33	3
	529	164
Lyhytaikaiset muut velat		
Muut	8	13
	8	13

12. MUUT LIITETIEDOT

	2019	2018
Annetut vakuudet		
Velat, joiden vakuudeksi annettu yritys kiinnityksiä ja pantteja		
Rahalaitoslainat	0	1 038
Annetut kiinnitykset	12 113	12 113
Lisäksi Nordean shekkililimiitin, 1,0 miljoonaa euroa, vakuudeksi on annettu Intian tytäryhtiön osakkeet.		
Samaan konserniin kuuluvien yritysten puolesta annetut vakuudet		
Vuokratakaukset	2 606	985
Laskusaatavien takaisinostovastuun takaus	1 174	1 004
Vastuusitoumukset ja muut vastuut		
Vuokra- ja leasing sopimuksista maksettavat määrät ilman arvonlisäveroa		
Seuraavalla tilikaudella maksettavat	11	1

HALLITUKSEN ESITYS YHTIÖN TULOSTA KOSKEVIKSI TOIMENPITEIKSI

Emoyhtiön tilikauden tulos on 2.659.458,37 euroa.

Hallitus ehdottaa varsinaiselle yhtiökokoukselle, että hallitus valtuutetaan päättämään harkintansa mukaan osingon jakamisesta yhdessä tai useammassa erässä voittovaroista perustuen tilikaudelta 1.1.2019-31.12.2019 vahvistettuun yhtiön tilinpäätökseen siten, että tämän valtuutuksen

perusteella jaettavan osingon kokonaismäärä on yhteensä enintään 0,35 euroa osakkeelta. Valtuutus on voimassa yhtiön seuraavan varsinaisen yhtiökokouksen alkuun asti.

Mikäli hallitus päättää käyttää valtuutusta, yhtiö julkistaa erillisen päätöksen jaettavan osingon määrästä ja osingonmaksun täsmäytys- sekä maksupäivästä.


Helsinki, 25.3.2020

Ville Vuori
Hallituksen puheenjohtaja

Päivi Jokinen
Hallituksen jäsen

Carl-Gustaf von Troil
Hallituksen jäsen

Otto Pukk
Toimitusjohtaja



TILINTARKASTUSKERTOMUS

Incap Oyj:n yhtiökokoukselle

TILINPÄÄTÖKSEN TILINTARKASTUS

LAUSUNTO

Olemme tilintarkastaneet Incap Oyj:n (y-tunnus 0608849-6) tilinpäätöksen tilikaudelta 1.1.–31.12.2019. Tilinpäätös sisältää konsernin taseen, tuloslaskelman, laajan tuloslaskelman, laskelman oman pääoman muutoksista, rahavirtalaskelman ja liitetiedot, mukaan lukien yhteenveto merkittävimmistä tilinpäätöksen laatimisperiaatteista, sekä emoyhtiön taseen, tuloslaskelman, rahoituslaskelman ja liitetiedot.

Lausuntonamme esitämme, että

- konsernitilinpäätös antaa oikean ja riittävän kuvan konsernin taloudellisesta asemasta sekä sen toiminnan

LAUSUNNON PERUSTELUT

Olemme suorittaneet tilintarkastuksen Suomessa noudatettavan hyvän tilintarkastustavan mukaisesti. Hyvän tilintarkastustavan mukaisia velvollisuuksiamme kuvataan tarkemmin kohdassa Tilintarkastajan velvollisuudet tilinpäätöksen tilintarkastuksessa.

Olemme riippumattomia emoyhtiöstä ja konserniyrityksistä niiden Suomessa noudatettavien eettisten vaatimusten mukaisesti, jotka koskevat suorittamaamme tilintarkastusta ja olemme täyttäneet muut näiden vaatimusten mukaiset eettiset velvollisuutemme.

TILINTARKASTUKSEN KANNALTA KESKEISET SEIKAT

Tilintarkastuksen kannalta keskeiset seikat ovat seikkoja, jotka ammatillisen harkintamme mukaan ovat olleet merkittävimpiä tarkastuksen kohteena olevan tilikauden tilintarkastuksessa. Nämä seikat on otettu huomioon tilinpäätöksen kokonaisuutena kohdistuneessa tilintarkastuksessa sekä laatiessamme siitä annettavaa lausuntoa, emmekä anna näistä seikoista erillistä lausuntoa.

Olemme täyttäneet kohdassa Tilintarkastajan velvollisuudet tilinpäätöksen tilintarkastuksessa kuvatut velvollisuutemme tilinpäätöksen tilintarkastuksessa mukaan lukien näihin seikkoihin liittyvät veloitteemme. Tämän mukaisesti

tuloksesta ja rahavirroista EU:ssa käyttöön hyväksytyjen kansainvälisten tilinpäätösstandardien (IFRS) mukaisesti,

- tilinpäätös antaa oikean ja riittävän kuvan emoyhtiön toiminnan tuloksesta ja taloudellisesta asemasta Suomessa voimassa olevien tilinpäätöksen laatimista koskevien säännösten mukaisesti ja täyttää lakisääteiset vaatimukset.

Lausuntonamme on ristiriidaton hallitukselle annetun lisäraportin kanssa.

Emoyhtiölle ja konserniyrityksille suorittamamme muut kuin tilintarkastuspalvelut ovat parhaan tietomme ja käsityksemme mukaan olleet Suomessa noudatettavien, näitä palveluja koskevien säännösten mukaisia, emmekä ole suorittaneet EU-asetuksen 537/2014 5. artiklan 1 kohdassa tarkoitettuja kiellettyjä palveluja. Suorittamamme muut kuin tilintarkastuspalvelut on esitetty konsernitilinpäätöksen liitetiedossa 6.

Käsityksemme mukaan olemme hankkineet lausuntonamme perustaksi tarpeellisen määrän tarkoitukseen soveltuvaa tilintarkastusevidenssiä.

suoritimme suunnittelemaamme tilintarkastustoimenpiteet, jotka kohdistuivat arviomme mukaisesti riskeihin, jotka voivat johtaa tilinpäätöksen olennaiseen virheellisyyteen. Suorittamamme tilintarkastustoimenpiteet, jotka kohdistuivat myös alla mainittuihin seikkoihin, ovat olleet perustana oheista tilinpäätöstä koskevalle lausuntollemme.

Olemme ottaneet tilintarkastuksessaamme huomioon riskin siitä, että johto sivuuttaa kontrolleja. Tähän on sisältyntä arviointi siitä, onko viitteitä sellaisesta johdon tarkoitushakuisesta suhtautumisesta, josta aiheutuu väärinkäytöksestä johtuvan olennaisen virheellisyyden riski.

Tilintarkastuksen kannalta keskeinen seikka

Myyntituottojen tuloutus

Viittaamme tilinpäätöksen laadintaperiaatteisiin ja liitetietoon 3 Konsernin liiketoiminta muodostuu elektroniikan sopimusvalmistuksesta konsernin Intian ja Viron tehtailla. Liikevaihtoon kirjataan tuotot tavaroiden myynnistä, kun määräysvalta siirtyy asiakkaalle tietyinä hetkenä.

Myyntituottojen tulouttaminen oli tilintarkastuksen kannalta keskeinen seikka sekä EU -asetuksen 537/2014 10 artiklan 2c -kohdassa tarkoitettu merkittävä olennaisen virheellisuuden riski johtuen tuottojen oikea-aikaisen ja oikeamääräisen kirjaamiseen liittyvästä riskistä.

Vaihto-omaisuuden arvostus

Viittaamme tilinpäätöksen laadintaperiaatteisiin ja liitetietoon 16. Tilinpäätöshetkellä 31.12.2019 vaihto-omaisuuden arvo oli 10,8 miljoonaa euroa, joka on 30 prosenttia kokonaisvaroista. Vaihto-omaisuuden arvostus oli tilintarkastuksen kannalta keskeinen seikka, koska vaihto-omaisuuden kirjanpitoarvo on olennainen tilinpäätöksen kannalta ja koska johto käyttää harkintaa arvioidessaan vaihto-omaisuuden epäkuranttiusriskiä. Vaihto-omaisuuden arvostus oli myös EU -asetuksen 537/2014 10 artiklan 2c -kohdassa tarkoitettu merkittävä olennaisen virheellisuuden riski.

Miten seikkaa käsiteltiin tilintarkastuksessa

Myyntituottojen kirjaamiseen liittyvän olennaisen virheellisuuden riskin huomioon ottamiseksi kävimme tarkastuksessa muun muassa läpi konsernin liikevaihdon tuloutusperiaatteet ja vertasimme niitä IFRS säännöksiin. Testasimme konsernin sisäisiä kontroleja myynnin oikea-aikaisen ja oikeamääräisen tuloutuksen osalta.

Kävimme läpi tilikauden aikana ja tilinpäätöstarkastuksen yhteydessä konsernin myyntisopimuksia. Testasimme pistokokein tilinpäätöshetkellä myyntituottojen kirjausajankohdan oikeellisuutta. Arvioimme myyntituottojen tuloutukseen liittyviä liitetietoja.

Vaihto-omaisuuden kirjaamiseen liittyvän olennaisen virheellisuuden riskin huomioon ottamiseksi kävimme tarkastuksessa läpi muun muassa vaihto-omaisuuden jakso- ja arvostusprosesseja. Vaihto-omaisuuden arvostusperiaatteita verrattiin tarkastuksessa IFRS-säännöksiin. Tilinpäätöshetkellä testasimme pistokokein vaihto-omaisuuden arvostusta. Vaihto-omaisuuden arvonalentumiseen liittyvissä tarkastustoimenpiteissä arvioimme ja testasimme johdon tekemiä oletuksia ja arvostukseen liittyviä laskelmia sekä vaihto-omaisuuteen liittyviä liitetietoja.

TILINPÄÄTÖSTÄ KOSKEVAT HALLITUKSEN JA TOIMITUSJOHTAJAN VELVOLLISUUDET

Hallitus ja toimitusjohtaja vastaavat tilinpäätöksen laatimisesta siten, että konsernitilinpäätös antaa oikean ja riittävän kuvan EU:ssa käyttöön hyväksytyjen kansainvälisten tilinpäätösstandardien (IFRS) mukaisesti ja siten, että tilinpäätös antaa oikean ja riittävän kuvan Suomessa voimassa olevien tilinpäätöksen laatimista koskevien säännösten mukaisesti ja täyttää lakisäätteiset vaatimukset. Hallitus ja toimitusjohtaja vastaavat myös sellaisesta sisäisestä valvonnasta, jonka ne katsovat tarpeelliseksi voidakseen laatia tilinpäätöksen, jossa ei ole väärinkäytöksestä tai virheestä johtuvaa olennaista virheellisyyttä.

TILINTARKASTAJAN VELVOLLISUUDET TILINPÄÄTÖKSEN TILINTARKASTUKSESSA

Tavoitteenamme on hankkia kohtuullinen varmuus siitä, onko tilinpäätöksessä kokonaisuutena väärinkäytöksestä tai virheestä johtuvaa olennaista virheellisyyttä, sekä antaa tilintarkastuskertomus, joka sisältää lausuntomme. Kohtuullinen varmuus on korkea varmuustaso, mutta se ei ole tae siitä, että olennainen virheellisyys aina havaitaan hyvän tilintarkastustavan mukaisesti suoritettavassa tilintarkastuksessa. Virheellisyyksiä voi aiheutua väärinkäytöksestä tai virheestä, ja niiden katsotaan olevan olennaisia, jos niiden yksin tai yhdessä voitaisiin kohtuudella odottaa vaikuttavan taloudellisiin päätöksiin, joita käyttäjät tekevät tilinpäätöksen perusteella.

Hyvän tilintarkastustavan mukaiseen tilintarkastukseen kuuluu, että käytämme ammatillista harkintaa ja säilytämme ammatillisen skeptisyyden koko tilintarkastuksen ajan. Lisäksi:

Hallitus ja toimitusjohtaja ovat tilinpäätöstä laatiessaan velvollisia arvioimaan emoyhtiön ja konsernin kykyä jatkaa toimintaansa ja soveltuviin tapauksiin esittämään seikat, jotka liittyvät toiminnan jatkuvuuteen ja siihen, että tilinpäätös on laadittu toiminnan jatkuvuuteen perustuen. Tilinpäätös laaditaan toiminnan jatkuvuuteen perustuen, paitsi jos emoyhtiö tai konserni aiotaan purkaa tai toiminta lakkauttaa tai ei ole muuta realistista vaihtoehtoa kuin tehdä niin.

- tunnistamme ja arvioimme väärinkäytöksestä tai virheestä johtuvat tilinpäätöksen olennaisen virheellisuuden riskit, suunnittelemme ja suoritamme näihin riskeihin vastaavia tilintarkastustoimenpiteitä ja hankimme lausuntomme perustaksi tarpeellisen määrän tarkoitukseen soveltuvaa tilintarkastusevidenssiä. Riski siitä, että väärinkäytöksestä johtuva olennainen virheellisyys jää havaitsematta, on suurempi kuin riski siitä, että virheestä johtuva olennainen virheellisyys jää havaitsematta, sillä väärinkäytökseen voi liittyä yhteistoimintaa, väärentämistä, tietojen tahallista esittämättä jättämistä tai virheellisten tietojen esittämistä taikka sisäisen valvonnan sivuuttamista.
- muodostamme käsityksen tilintarkastuksen kannalta relevantista sisäisestä valvonnasta pystyäksemme

suunnittelemaan olosuhteisiin nähden asianmukaiset tilintarkastustoimenpiteet mutta emme siinä tarkoituksessa, että pystyisimme antamaan lausunnon emoyhtiön tai konsernin sisäisen valvonnan tehokkuudesta.

- arvioimme sovellettujen tilinpäätöksen laatimisperiaatteiden asianmukaisuutta sekä johdon tekemien kirjanpidollisten arvioiden ja niistä esitettävien tietojen kohtuullisuutta.
- teemme johtopäätöksen siitä, onko hallituksen ja toimitusjohtajan ollut asianmukaista laatia tilinpäätös perustuen oletukseen toiminnan jatkuvuudesta, ja teemme hankkimamme tilintarkastusevidenssin perusteella johtopäätöksen siitä, esiintyykö sellaista tapahtumiin tai olosuhteisiin liittyvää olennaista epävarmuutta, joka voi antaa merkittävää aihetta epäillä emoyhtiön tai konsernin kykyä jatkaa toimintaansa. Jos johtopäätöksemme on, että olennaista epävarmuutta esiintyy, meidän täytyy kiinnittää tilintarkastuskertomuksessamme lukijan huomiota epävarmuutta koskeviin tilinpäätöksessä esitettäviin tietoihin tai, jos epävarmuutta koskevat tiedot eivät ole riittäviä, mukauttaa lausuntonamme. Johtopäätöksemme perustuvat tilintarkastuskertomuksen antamispäivään mennessä hankittuun tilintarkastusevidenssiin. Vastaiset tapahtumat tai olosuhteet voivat kuitenkin johtaa siihen, ettei emoyhtiö tai konserni pysty jatkamaan toimintaansa.
- arvioimme tilinpäätöksen, kaikki tilinpäätöksessä esitettävät tiedot mukaan lukien, yleistä esittämistapaa, rakennetta ja sisältöä ja sitä, kuvastaako tilinpäätös sen

perustana olevia liiketoimia ja tapahtumia siten, että se antaa oikean ja riittävän kuvan.

- hankimme tarpeellisen määrän tarkoitukseen soveltuvaa tilintarkastusevidenssiä konserniin kuuluvia yhteisöjä tai liiketoimintoja koskevasta taloudellisesta informaatiosta pystyäksemme antamaan lausunnon konsernitiilinpäätöksestä. Vastaamme konsernin tilintarkastuksen ohjauksesta, valvonnasta ja suorittamisesta. Vastaamme tilintarkastuslausunnosta yksin.

Kommunikoidimme hallintoelinten kanssa muun muassa tilintarkastuksen suunnittelusta laajuudesta ja ajoituksesta sekä merkittävistä tilintarkastushavainnoista, mukaan lukien mahdolliset sisäisen valvonnan merkittävät puutteellisuudet, jotka tunnistamme tilintarkastuksen aikana.

Lisäksi annamme hallintoelimille vahvistuksen siitä, että olemme noudattaneet riippumattomuutta koskevia relevantteja eettisiä vaatimuksia, ja kommunikoidimme niiden kanssa kaikista suhteista ja muista seikoista, joiden voi kohtuudella ajatella vaikuttavan riippumattomuuteemme, ja soveltuviin tapauksiin niihin liittyvistä varotoimista.

Päätämme, mitkä hallintoelinten kanssa kommunikoiduista seikoista olivat merkittävimpiä tarkasteltavana olevan tilikauden tilintarkastuksessa ja näin ollen ovat tilintarkastuksen kannalta keskeisiä. Kuvaamme kyseiset seikat tilintarkastuskertomuksessa, paitsi jos säädös tai määräys estää kyseisen seikan julkistamisen tai kun äärimmäisen harvinaisissa tapauksissa toteamme, ettei kyseisestä seikasta viestitä tilintarkastuskertomuksessa, koska siitä aiheutuvien epäedullisten vaikutusten voitaisiin kohtuudella odottaa olevan suuremmat kuin tällaisesta viestinnästä koituva yleinen etu.

MUUT RAPORTOINTIVELVOITTEET

TILINTARKASTUSTOIMEKSIANTOA KOSKEVAT TIEDOT

Olemme toimineet yhtiökokouksen valitsemana tilintarkastajana 21.3.2002 alkaen yhtäjaksoisesti 18 vuotta.

MUU INFORMAATIO

Hallitus ja toimitusjohtaja vastaavat muusta informaatiosta. Muu informaatio käsittää toimintakertomuksen ja vuosikertomukseen sisältyvän informaation, mutta se ei sisällä tilinpäätöstä eikä sitä koskevaa tilintarkastuskertomustamme. Olemme saaneet toimintakertomuksen käyttöömmme ennen tämän tilintarkastuskertomuksen antamispäivää, ja odotamme saavamme vuosikertomuksen käyttöömmme kyseisen päivän jälkeen.

Tilinpäätöstä koskeva lausuntonne ei kata muuta informaatiota.

Velvollisuutenamme on lukea edellä yksilöity muu informaatio tilinpäätöksen tilintarkastuksen yhteydessä ja tätä tehdessämme arvioida, onko muu informaatio olennaisesti ristiriidassa tilinpäätöksen tai tilintarkastusta

suorittaessa hankkimamme tietämyksen kanssa tai vaikuttaako se muutoin olevan olennaisesti virheellistä. Toimintakertomuksen osalta velvollisuutenamme on lisäksi arvioida, onko toimintakertomus laadittu sen laatimiseen sovellettavien säännösten mukaisesti.

Lausuntonamme esitämme, että toimintakertomuksen ja tilinpäätöksen tiedot ovat yhdenmukaisia ja että toimintakertomus on laadittu toimintakertomuksen laatimiseen sovellettavien säännösten mukaisesti.

Jos teemme ennen tilintarkastuskertomuksen antamispäivää käyttöömmme saamaamme muuhun informaatioon kohdistamamme työn perusteella johtopäätöksen, että kyseisessä muussa informaatiossa on olennainen virheellisyys, meidän on raportoitava tästä seikasta. Meillä ei ole tämän asian suhteen raportoitavaa.

Helsingissä, 25. päivänä maaliskuuta 2020

Ernst & Young Oy
tilintarkastusyhteisö

Bengt Nyholm,
KHT

RoHS

CONTROL PLAN

RoHS
Product Name: LED PCB (IPC-A-600) with 2.5mm pitch
Product Description: LED PCB (IPC-A-600) with 2.5mm pitch
Revision: 1.0
Date: 2023-08-01
Author: [Name]
Reviewed: [Name]
Approved: [Name]

Product Requirements:

- IPC-A-600 (IPC-A-600) with 2.5mm pitch
- AC Input

Reference:

- Ensure the cleanliness of the test equipment and test site


Initial Settings:

- Switch ON the test rig and check LED board is ON, as per Fig. 1
- Push start button to stop the beep sound as per Fig. 1
- Follow the testing procedure as given below.

Testing procedure:

- Connect the LED PCB that under test to the test rig as per Fig. 1
- Check "CHANGE BOARD/AMPLIFY/START" button (LED board) as per Fig. 1
- Press and hold the "start" button (LED board) as per Fig. 1
- After completion of the above test rig, keep the board in the test rig and check the test results as per Fig. 1

Note: If PCB and test rig are not in the test rig, the test rig will be in the test rig and the test rig will be in the test rig.



VIISIVUOTISKATSAUS

IFRS		2019	2018	2017	2016*	2015
Liikevaihto	milj. euroa	71,0	59,0	48,5	38,6	30,6
Kasvu/muutos	%	20	21	26	26	65
Liikevoitto/-tappio	milj. euroa	10,1	8,6	4,5	3,8	3,7
Osuus liikevaihdosta	%	14,2	14,6	9,4	9,8	12,1
Voitto/-tappio ennen veroja	milj. euroa	9,7	7,9	4,0	3,2	3,2
Osuus liikevaihdosta	%	13,6	13,5	8,2	8,3	11,0
Oman pääoman tuotto						
Oman pääoman tuotto	%	33,4	44,7	34,2	31,3	56,9
Sijoitetun pääoman tuotto	%	43,4	46,8	28,4	26,0	26,0
Taseen loppusumma	milj. euroa	36,5	32,1	24,8	21,1	18,1
Omavaraisuusaste						
Omavaraisuusaste	%	60,0	49,1	42,0	37,6	31,2
Net gearing	%	-2,7	16,6	41,9	71,0	98,3
Korollinen nettovelka	milj. euroa	-0,6	2,6	4,4	5,6	5,6
Quick ratio		1,4	1,0	1,0	1,1	1,1
Current ratio		2,3	1,7	1,6	1,7	1,8
Investoinnit						
Investoinnit	milj. euroa	1,1	2,2	0,7	1,0	0,9
Osuus liikevaihdosta	%	1,6	3,7	1,4	2,5	3,0
Tutkimus- ja kehitysmenot	milj. euroa	0	0	0	0	0
Osuus liikevaihdosta	%	0	0	0	0	0
Henkilöstö keskimäärin						
Henkilöstö keskimäärin		830	684	535	511	425
Osingonjako	milj. euroa	0	0	0	0	0
Osakekohtaiset tunnusluvut						
Tulos/osake	euroa ¹	1,44	1,34	0,72	0,49	0,52
Oma pääoma/osake	euroa ¹	5,01	3,61	2,39	1,82	1,29
Osinko/osake	euroa ¹	0,00	0,00	0,00	0,00	0,00
Osinko tuloksesta	%	0	0	0	0	0
Efekttiivinen osinkotuotto	%	0	0	0	0	0
Hinta/voittosuhte (P/E-luku)		11,8	5,4	8,6	11,2	15,3
Osakkeen kurssikehitys						
Tilikauden alin kurssi	euroa	7,18	5,60	5,25	4,95	0,03
Tilikauden ylin kurssi	euroa	23,00	8,22	7,20	8,65	0,20
Tilikauden keskimurssi	euroa	14,83	6,02	5,93	6,43	0,12
Tilikauden päätöskurssi	euroa	16,90	7,26	6,19	5,46	0,16
Osakekannan markkina-arvo 31.12.						
Osakekannan markkina-arvo 31.12.	milj. euroa	73,8	31,7	27,0	23,8	34,3
Osakkeiden vaihto	kpl	1 564 055	2 891 606	2 009 629	40 565 856	123 997 394
Osakkeiden vaihto	%	36	66	46	929	57
Tilikauden aikana keskimäärin²						
Tilikauden aikana keskimäärin ²		4 365 168	4 365 168	4 365 168	4 365 168	3 835 433
Tilikauden lopussa²						
Tilikauden lopussa ²		4 365 168	4 365 168	4 365 168	4 365 168	4 365 168

¹ Osakkeiden lukumäärää pienennettiin tilikaudella 2016 varsinaisen yhtiökokouksen päätöksen mukaisesti siten, että entistä 50 osaketta vastaa yksi yhtiön osake. Käytännössä katsauskauden osakemäärä on jaettu 50:llä. Vertailukaudet on oikaistu vastaavalla tavalla.

Tilikauden keskimääräinen osakkeiden määrä on katsauskauden lopun osakkeiden lukumäärä.

² Osakeantioikaistua osakkeiden lukumäärä, vuoden 2016 entistä 50 osaketta vastaa yksi osake.

* vuoden 2016 tunnusluvut on muutettu vastaamaan oikaistua tulosta ja sen mukaista tasetta.



INCAP

VIVUS
PROTECTIVE
EQUIPMENT
CE

TUNNUSLUKUJEN LASKENTASÄÄNNÖT

TUNNUSLUKUJEN LASKENTASÄÄNNÖT

Oman pääoman tuotto, %	=	$\frac{100 \times \text{tilikauden voitto/tappio}}{\text{oma pääöma keskimäärin tilikauden aikana}}$
Sijoitetun pääoman tuotto, %	=	$\frac{100 \times (\text{tilikauden voitto/tappio} + \text{rahoituskulut+verot})}{\text{oma pääöma} + \text{korolliset rahoitusvelat}}$
Omavaraisuusaste, %	=	$\frac{100 \times \text{oma pääöma}}{\text{taseen loppusumma} - \text{saadut ennakot}}$
Net Gearing, %	=	$\frac{100 \times \text{nettovelka}}{\text{oma pääöma}}$
Nettovelka	=	Korolliset velat – rahat ja pankkisaamiset
Quick ratio	=	$\frac{\text{rahoitusomaisuus}}{\text{lyhytaikainen vieras pääöma} - \text{lyhytaikaiset saadut ennakot}}$
Current ratio	=	$\frac{\text{rahoitusomaisuus} + \text{vaihto-omaisuus}}{\text{lyhytaikainen vieras pääöma}}$
Investoinnit	=	käyttöomaisuuden arvonalisäverottomat hankinnat, joista ei ole vähennetty investointitukia
Henkilöstö keskimäärin	=	keskiarvo kuukausien lopussa lasketuista henkilökunnan lukumääristä

OSAKEKOHTAISET TUNNUSLUVUT

Tulos/osake	=	$\frac{\text{tilikauden tulos}}{\text{tilikauden keskimääräinen osakkeiden osakeantioikaistu lukumäärä}}$
Oma pääöma/osake	=	$\frac{\text{oma pääöma}}{\text{osakkeiden osakeantioikaistu lukumäärä tilikauden lopussa}}$
Osinko/osake	=	$\frac{\text{tilikauden osinko}}{\text{osinkoon oikeuttavien osakkeiden osakeantioikaistu lukumäärä tilikauden lopussa}}$
Osinko tuloksesta, %	=	$\frac{100 \times \text{osakekohtainen osinko}}{\text{osakekohtainen tulos}}$
Efektiivinen osinkotuotto, %	=	$\frac{100 \times \text{osakekohtainen osinko}}{\text{tilinpäätöspäivän viimeinen kaupantekokurssi}}$
Hinta/voitto-suhde (P/E-luku)	=	$\frac{\text{tilinpäätöspäivän viimeinen kaupantekokurssi}}{\text{osakekohtainen tulos}}$
Osakekannan markkina-arvo	=	tilinpäätöspäivän viimeinen kaupantekokurssi x ulkona olevien osakkeiden lukumäärä

HALLITUS



VILLE VUORI

Hallituksen puheenjohtaja 15.4.2019 lähtien

Insinööri, eMBA, s. 1973

Yhtiön merkittävistä omistajista riippumaton hallituksen jäsen. Ei-riippumaton yhtiöstä.

Hallituksen jäsen 17.4.2018 alkaen.

Ville Vuori on Kemppi Oy:n toimitusjohtaja. Hän on toiminut Incap-konsernin toimitusjohtajana vuosina 2014-2017. Sitä ennen hän on työskennellyt muun muassa Kumera Drives Oy:ssä ja Skyhow Ltd.:ssä toimitusjohtajana sekä ABB-konsernissa useissa johtajatasen tehtävissä.

Incapin osakkeita (oma ja lähipiirin omistus): –

Optioita: –



CARL-GUSTAF VON TROIL

Hallituksen jäsen

Insinööri, s. 1954

Yhtiöstä ja yhtiön merkittävistä omistajista riippumaton hallituksen jäsen. Hallituksen jäsen 31.3.2015 alkaen ja hallituksen puheenjohtaja 17.4.2018-15.4.2019.

Carl-Gustaf von Troil on United Bankers Oyj:n hallituksen jäsen ja toimii UB Omaisuudenhoito Oy:n partnerina ja varainhoitajana. Hän on ollut toimitusjohtajana ja hallituksen jäsenenä useissa pankki-, investointi- ja kiinteistöalalla toimivissa yhtiöissä. Hän on Oy Kontino Ab:n hallituksen jäsen, lisäksi hänellä on hallitusjäsenyyksiä useissa United Bankers -konsernin eri yhtiöissä.

Incapin osakkeita (oma ja lähipiirin omistus): 40 604 kpl

Optioita: –



PÄIVI JOKINEN

Hallituksen jäsen

Kauppätieteiden maisteri, s. 1968

Yhtiöstä ja yhtiön merkittävistä omistajista riippumaton hallituksen jäsen. Hallituksen jäsen 17.4.2018 alkaen.

Päivi Jokinen on tehnyt uransa kansainvälisen liiketoiminnan eri tehtävissä. Ennen siirtymistään hallituksen puheenjohtajaksi eurooppalaiseen naisjohtajajärjestöön European Women on Boards, hän toimi liiketoimintajohtajana Stora Enson kuluttajapakkausdivisioonassa. Tätä ennen hän on työskennellyt mm. Kemira Oyj:n ja International Paper European johtoryhmissä.

Päivillä on vankka kokemus innovaatiojohtamisesta, strategisesta suunnittelusta, myynnistä, markkinoinnista ja viestinnästä. Hän on myös Board Professionals Finland ry:n hallituksen jäsen ja Bocap-pääomasijoitusyhtiön neuvontaryhmässä.

Incapin osakkeita (oma ja lähipiirin omistus): -

Optioita: -

JOHTORYHMÄ



OTTO PUKK

Incap-konsernin toimitusjohtaja

KTM, s. 1978

Incap-konsernin toimitusjohtajana 18.9.2018 alkaen. Incapin palveluksessa vuodesta 2015 ensin Viron toiminnoista vastaavana johtajana. Työskennellyt aikaisemmin muun muassa Eesti Energia Technology Industries -yhtiön ja ETAL Groupin palveluksessa.



MURTHY MUNIPALLI

Intian toiminnoista ja Aasian myynnistä vastaava johtaja

Diplomi-insinööri, MBA, s. 1964

Incapin palveluksessa vuodesta 2008 alkaen, ensin myynnistä vastaavana johtajana ja Intian tytäryhtiön toimitusjohtajana. Työskennellyt aikaisemmin Spike Technologies Ltd:n (nyk. Qualcomm) ja Tata Elxsi Ltd.:n palveluksessa.



ANTTI PYNNÖNEN

Talousjohtaja

KTM, s. 1982

Incapin palveluksessa 21.1.2019 alkaen. Työskennellyt aikaisemmin eri talous- ja liiketoiminnan kehitystehtävissä ABB:llä (2007-2011) ja Wärtsilässä (2011-2019).



GREG GRACE

Viron toiminnoista vastaava johtaja

BA, s. 1971

Incapin palveluksessa vuodesta 2018 alkaen, viimeksi liiketoimintojen kehityksestä vastaavana johtajana Incapin Viron tytäryhtiössä. Työskennellyt aikaisemmin useissa johtotehtävissä mm. Skano Groupissa, Coca-Cola HBC Baltics AS:ssa ja NSB Kaubanduse AS:ssa. Greg Grace nimitettiin Viron toimintojen johtajaksi ja johtoryhmän jäseneksi 24.1.2020.

Johtoryhmän jäsenillä ei ole Incapin osakkeita eikä optioita.



OSAKKEET JA OSAKKEENOMISTAJAT

Incap Oyj:llä on yksi osakelaji ja osakkeita oli 31.12.2019 yhteensä 4 365 168 kappaletta. Yhtiön kaupparekisteriin merkitty osakepääoma 31.12.2019 oli 1 000 000 euroa. Yhtiöllä ei ole hallussaan omia osakkeita.

Incap Oyj:n osakkeet on noteerattu Nasdaq Helsinki Oy:ssä 5.5.1997 alkaen. Pohjoismaisella listalla Incap kuuluu Small Cap -ryhmään ja toimialaluokkaan Teollisuustuotteet ja palvelut. Incapin yhtiötunnus on ICP ja osakkeen kaupankäyntitunnus ICP1V.

Osakkeen kurssi vaihteli tilikauden aikana 7,18 ja 23 euron välillä. Tilikauden 2019 viimeinen kaupantekokurssi oli 16,9 euroa. Yhtiön markkina-arvo 31.12.2019 oli 73,8 miljoonaa euroa. Yhtiöllä oli tilikauden päättyessä 3 671 osakasta. Osakkeista 5,1 % oli hallintarekistereissä.

OSAKASSOPIMUKSET

Yhtiön hallituksen tiedossa ei ole yhtiön osakkeiden omistukseen ja äänivallan käyttöön liittyviä osakassopimuksia.

HALLITUKSEN JA TOIMITUSJOHTAJAN OSAKKEENOMISTUS

Yhtiön hallituksen jäsenet ja toimitusjohtaja sekä heidän lähipiirinsä ja määräysvalta yhteisönsä omistivat tilikauden päättyessä yhteensä 40 604 osaketta eli noin 0,9 % yhtiön koko osakekannasta. Hallituksen, toimitusjohtajan ja johtoryhmän jäsenten osakeomistuksen muutoksista tiedotetaan pörssitiedotteilla ja ne ovat nähtävillä yhtiön kotisivuilla www.incapcorp.com, osiossa Sijoittajat/Uutisarkisto.


Osakepääoman kehitys Pvm		Muutos 1 000 euroa	Rekisteröity	Osakepääoma, 1 000 euroa
31.01.1991	Fuusio	5 760	26.02.1992	7 862
28.04.1992	Korotus	424	25.11.1992	8 286
30.09.1992	Alennus	4 972	02.12.1992	3 314
15.01.1993	Korotus	32	11.08.1993	3 347
16.03.1994	Korotus	563	21.12.1994	3 910
10.03.1997	Korotus	978	21.03.1997	4 889
05.05.1997	Korotus	975	05.05.1997	5 864
04.05.1998	Korotus	40	04.05.1998	5 904
21.03.2002	Korotus	14 583	24.04.2002	20 487
06.04.2016	Alennus	19 487	31.08.2016	1 000

Suurimmat osakkeenomistajat 31.12.2019	Osakkeita, kpl	Omistusosuus, %
OY ETRA INVEST AB	853 000	19,54
NORDEA LIFE INSURANCE FINLAND	611 000	13,99
JOENSUUN KAUPPA JA KONE OY	375 513	8,60
MUTUAL INSURANCE COMPANY ILMARINEN	230 199	5,27
LAAKKONEN MIKKO KALERVO	218 257	4,99
MANDATUM LIFE UNIT-LINKED	150 000	3,43
DANSKE BANK A/S HELSINKI BRANCH	140 699	3,22
K22 FINANCE OY	134 100	3,07
KAKKONEN KARI	100 000	2,29
PENAN RAUDOITUS OY	66 332	1,51
10 suurinta yhteensä	2 879 100	65,96

Omistuksen jakautumisen sektoreittain 31.12.2019	Omistajia, kpl	%	Osakkeita ja ääniä, Kpl	%
Yritykset	138	3,8	791 314	18,1
Rahoitus- ja vakuutuslaitokset	12	0,3	1 879 385	43,1
Julkisyhteisöt	1	0,0	230 199	5,3
Kotitaloudet	3 506	95,5	1 440 875	33,0
Voittoa tavoittelemattomat yhteisöt	4	0,1	4 491	0,1
Ulkomaat	10	0,3	18 904	0,4
YHTEENSÄ	3 671	100,0	4 365 168	100,00
Sisältää hallintarekisteröidyt	9		224 201	5,1

Omistuksen jakautuminen suuruusluokittain 31.12.2019	Omistajia, Kpl	%	Osakkeita ja ääniä, Kpl	%
1 - 100	2 066	56,3	79 377	1,8
101 - 500	1 114	30,4	271 317	6,2
501 -1000	260	7,1	195 907	4,5
1 001 – 5 000	180	4,9	388 987	8,9
5 001 – 10 000	22	0,6	153 033	3,5
10 001 – 50 000	18	0,5	341 007	7,8
50 001 – 100 000	3	0,2	222 772	5,1
100 001 – 500 000	6	0,2	1 248 768	28,6
500 001 -	2	0,1	1 464 000	33,5
YHTEENSÄ	3 671	100,0	4 365 168	100,00
Joista hallintarekisteröityjä	9		224 201	5,1





incapcorp.com



[/incapcorporation](https://www.facebook.com/incapcorporation)



[/company/incap-group](https://www.linkedin.com/company/incap-group)



[/incap_group](https://twitter.com/incap_group)



[/incap.corp](https://www.instagram.com/incap.corp)

awselectronicsgroup.com



[/AWSelectronics](https://www.facebook.com/AWSelectronics)



[/aws-electronics-group](https://www.linkedin.com/company/aws-electronics-group)



[@_AWSelectronics](https://www.instagram.com/@_AWSelectronics)