



INCAP

VARSINAINEN YHTIÖKOKOUS

17.4.2018 Helsinki



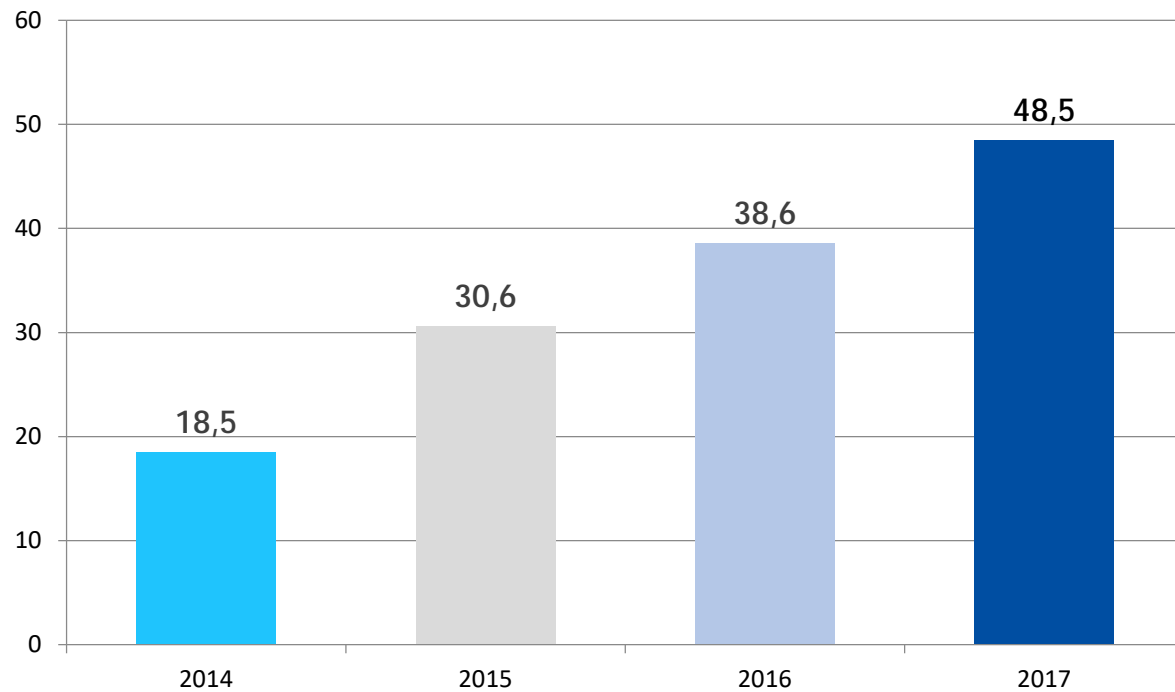
TOIMITUSJOHTAJAN KATSAUS

TÄRKEIMMÄT TAPAHTUMAT VUONNA 2017

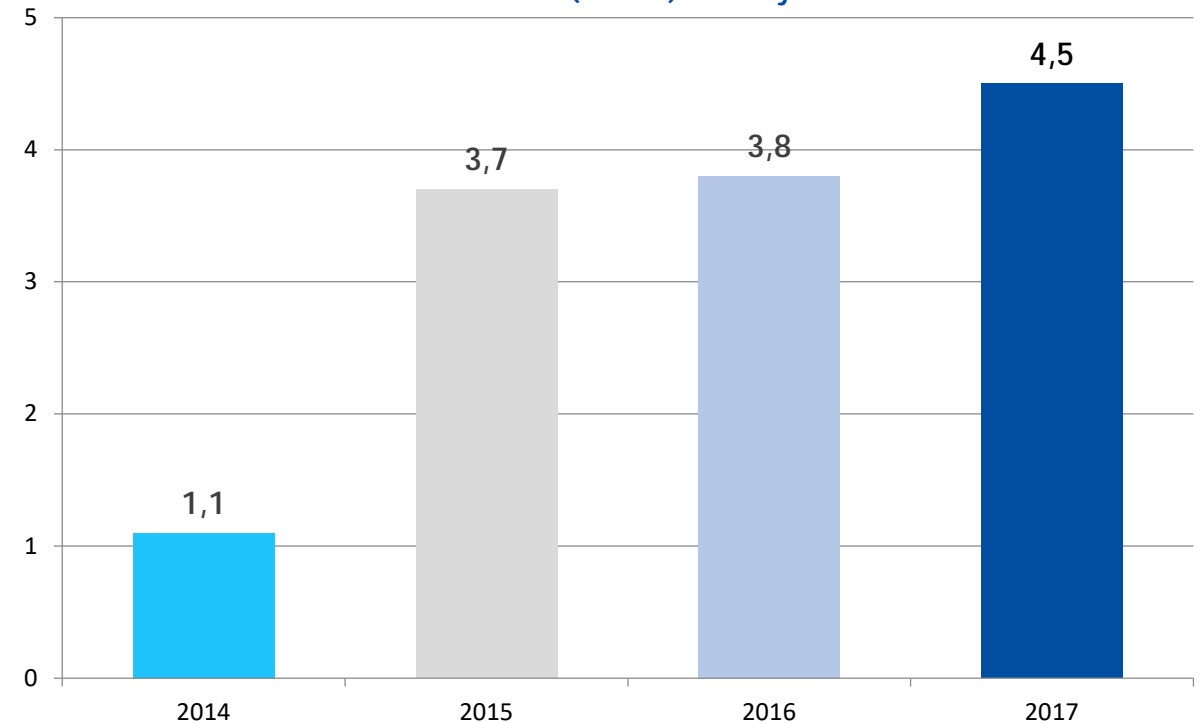
- Kannattava kasvu jatkui. Konsernin liikevaihto kasvoi 26 % ja liikevoitto 20 %. Liikevoiton osuus liikevaihdosta oli 9,3 %.
- Tehtaan laajennus Intiassa saatiin tehokkaaseen käyttöön.
- Laitekantaa modernisointiin Virossa vuokraamalla uusi SMT-linja.

LIKEVAIHTO JA TULOS

LIKEVAIHTO, milj. euroa

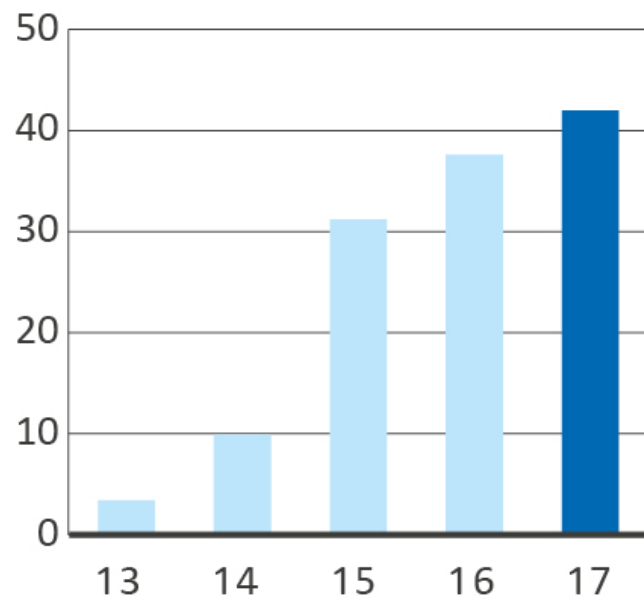


LIKEVOITTO (EBIT), milj. euroa

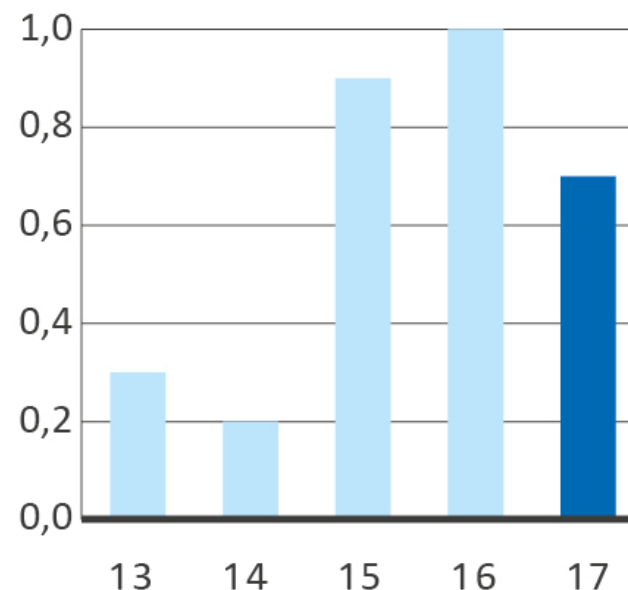


VAHVA TASE JA MODERNIT TUOTANTOKONEET

OMAVARAISUUSASTE, %



INVESTOINNIT, MILJ. EUROA

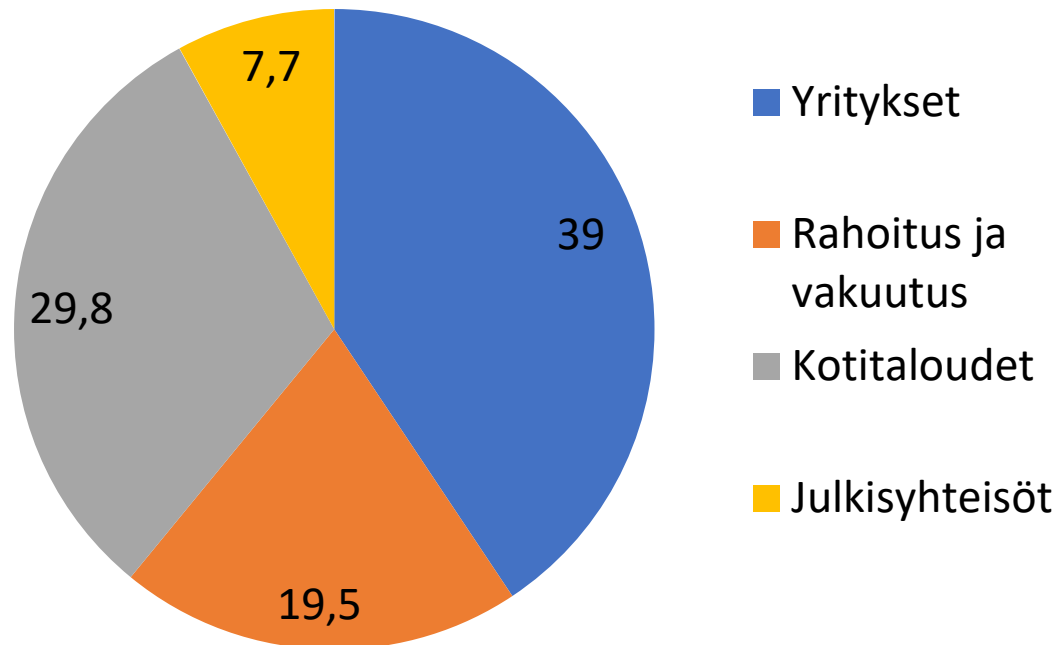


OSAKEKOHTAISET TUNNUSLUVUT

	2017	2016
Tulos/osake, euroa	0,71	0,49
Oma pääoma/osake, euroa	2,39	1,82
P/E	8,7	11,2
Vuoden ylin kurssi, euroa	7,20	8,65
Vuoden alin kurssi, euroa	5,25	4,95
Vuoden viimeinen kurssi, euroa	6,19	5,46
Markkina-arvo vuoden lopussa, MEUR	27,0	23,8

OMISTAJARAKENNE 5.4.2018

Omistusosuus, %



Omistus suuruusluokittain

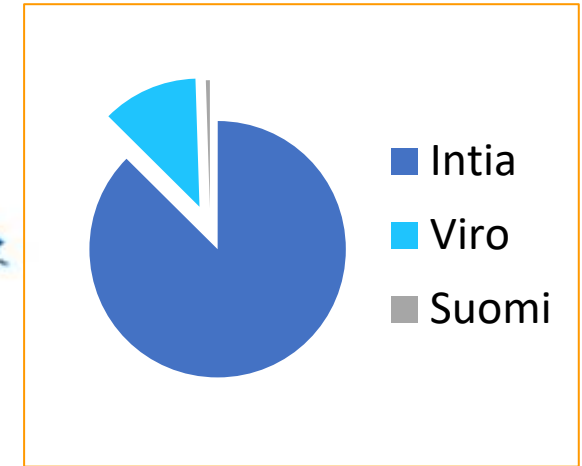
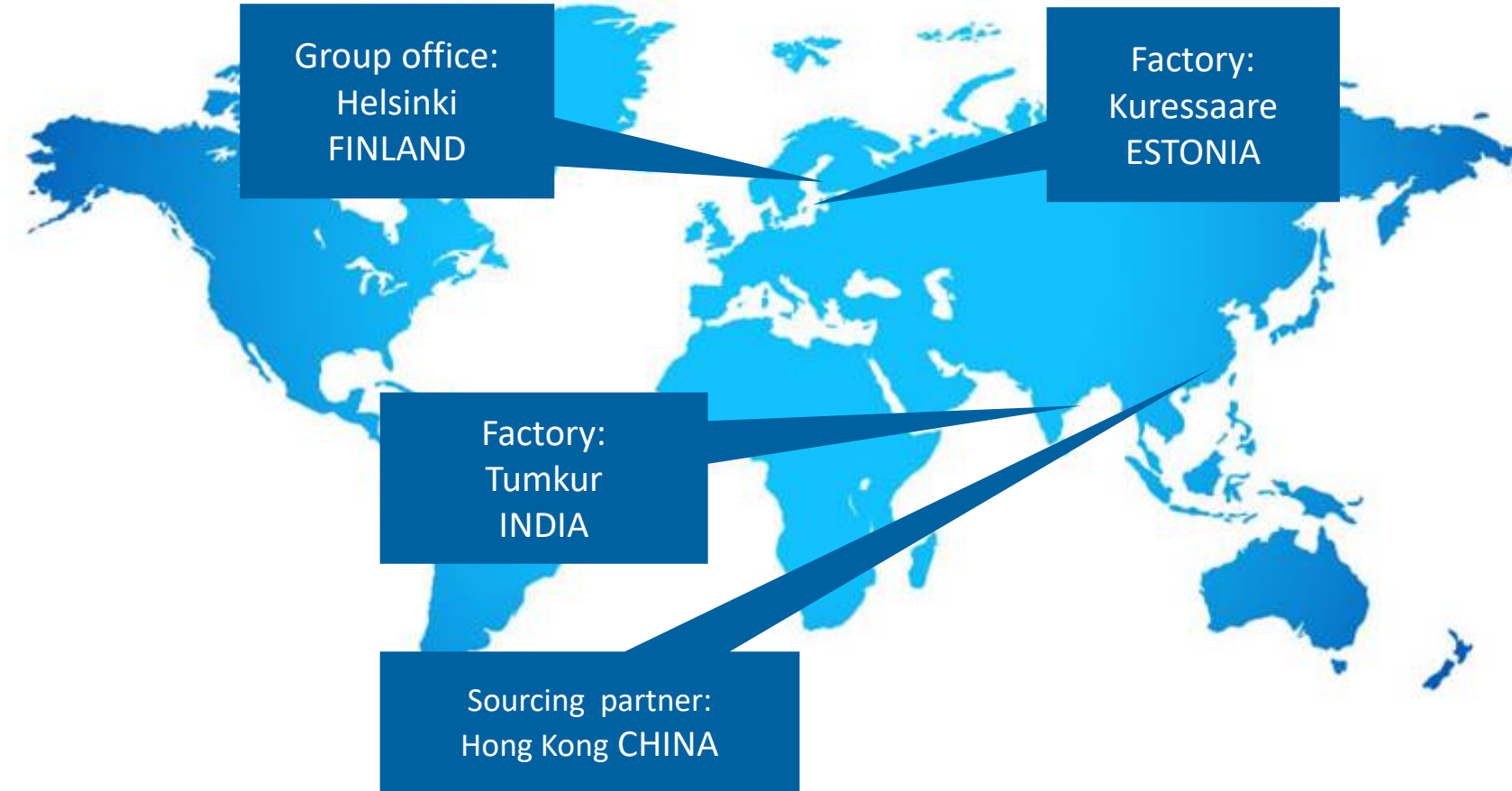
Alaraja	Yläraja	Omistajia kpl	Omistajia %	Osakkeita, kpl	Osuus, %
1	100	1 380	51,9	45 651	1,0
101	500	819	30,8	210 134	4,8
501	1 000	223	8,4	172 925	4,0
1 001	5 000	178	6,7	398 784	9,1
5 001	10 000	25	0,9	185 979	4,3
10 001	50 000	18	0,7	335 037	7,7
50 001	100 000	6	0,2	447 453	10,3
100 001	500 000	5	0,2	1 117 106	25,6
500 001		2	0,1	1 452 099	33,3
Yhteensä		2 656	100	4 365 168	100

SUURIMMAT OMISTAJAT 5.4.2018

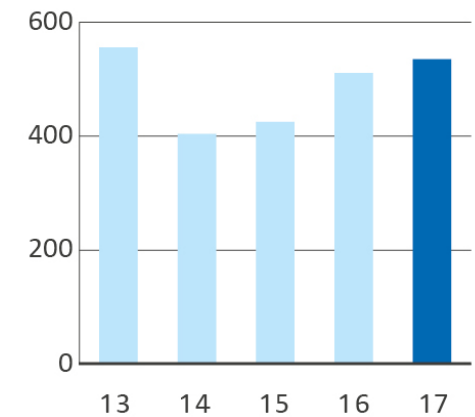
- Osakkeenomistajia yhteensä 2 657 - Hallintarekisterissä yhteensä 167 164 osaketta (3,8 %)

Omistaja	Osakkeita, kpl	Omistusosuus, %
OY ETRA INVEST AB	838 000	19,2
NORDEA HENKIVAKUUTUS SUOMI OY	614 099	14,1
JOENSUUN KAUPPA JA KONE OY	375 513	8,6
KESKINÄINEN ELÄKEVAKUUTUSYHTIÖ ILMARINEN	332 308	7,6
MANDATUM LIFE UNIT-LINKED	150 266	3,4
K22 FINANCE OY	134 100	3,1
DANSKE BANK A/S, SUOMEN SIVULIIKE	124 919	2,9
KAKKONEN KARI HEIKKI ILMARI	100 000	2,3
LAURILA KALEVI HENRIK	94 419	2,2
PENAN RAUDOITUS OY	76 762	1,8
10 suurinta yhteensä	2 840 386	65,1%
Muut	1 524 782	34,9%
Yhteensä	4 365 168	100 %

HENKILÖSTÖ



HENKILÖSTÖ KESKIMÄÄRIN



TEHDAS VIROSSA



- Kustannustehokasta valmistusta lähellä eurooppalaisia asiakkaita
- Tuotannon pinta-ala 7 300 m²
- 70 ammattilaista
- Elektroniikkaa, tuotekokonaisuuksia



KURESSAARI

TEHDAS INTIASSA



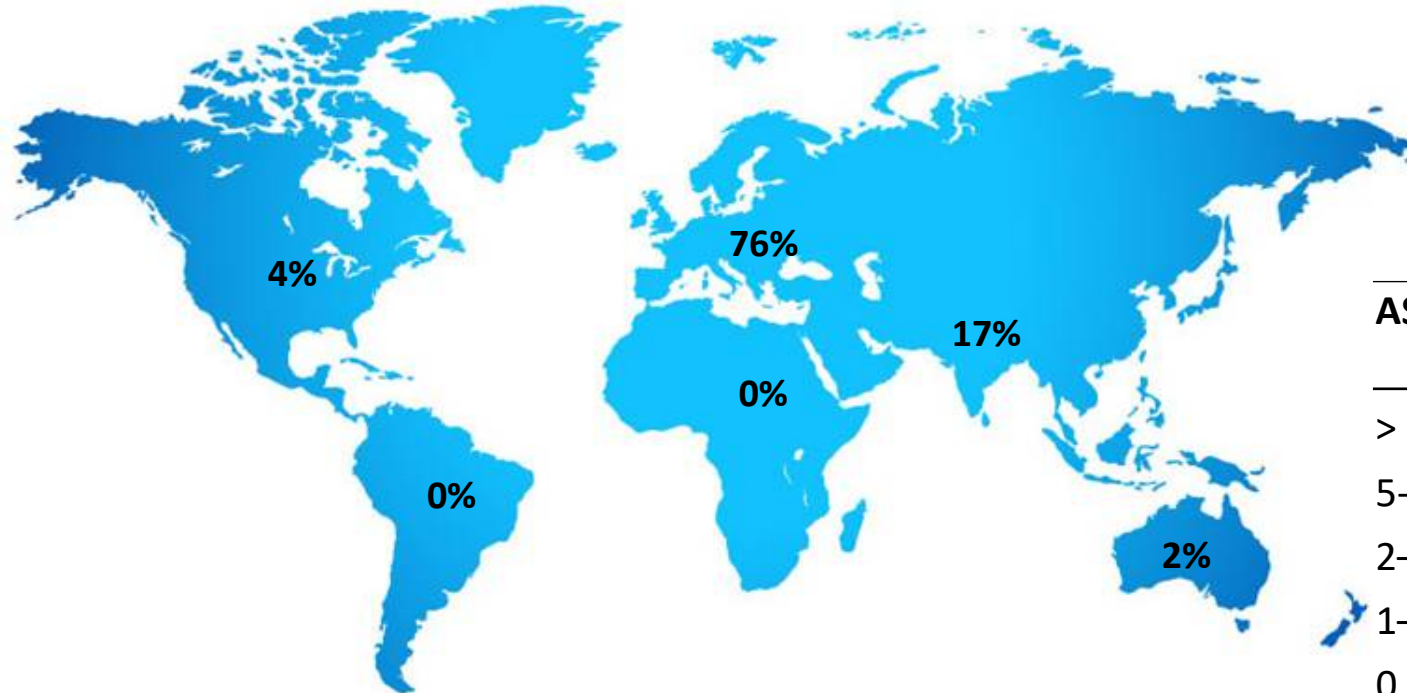
- Pitkä kokemus tehoelektronikan valmistuksessa
- Tuotannon pinta-ala 9 700 m²
- 500 ammattilaista
- Elektroniikkaa, tuotekokonaisuuksia



TUMKUR

ASIAKKAAT

Päämarkkina on Eurooppa. Aasiassa myynti kohdistuu monikansallisille teollisille yrityksille, joilla omaa tuotantoa Intiassa.

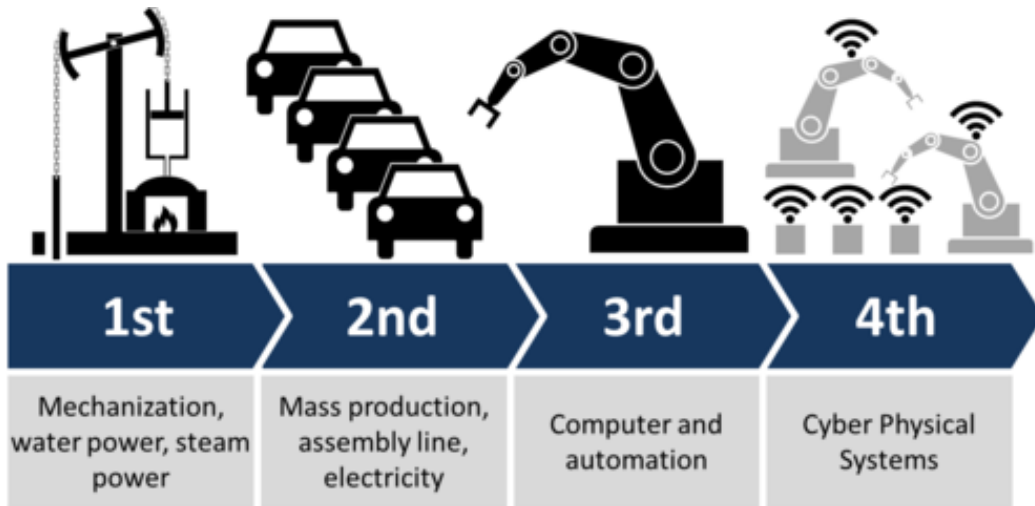


ASIAKKAAN LIIKEVAIHTO	2015 kpl	2016 kpl	2017 kpl
> 10 MEUR	1	2	2
5-10 MEUR	0	0	0
2-5 MEUR	3	3	3
1-2 MEUR	2	2	2
0,1-1 MEUR	6	7	9
Asiakkaita yhteensä	12	14	16

MEGATRENDIT JA INCAP



- Kaupungistuminen
- Ilmasto ja energia
- Industry 4.0
- Ikääntyminen, terveydenhuolto



YLEINEN MARKKINAKEHITYS

- Teollisuus ja koneet digitalisoituvat jatkuvasti.
- Uusia teknologioita kehitetään ja otetaan käyttöön.
- Asiakkaat keskittyvän ydinosaamiseensa ja ulkoistavat valmistusta.
- Asiakkaat hakevat kustannussäästöjä, joten alhaisen kustannustason alueita hyödynnetään jatkossakin.
- Valmistuspaikka valitaan kokonaiskustannusten perusteella.
- Asiakkaat edellyttävät kumppaneiltaan ripeää reagointia ja joustavuutta.

NÄKYMÄT VUODELLE 2018

- Maailmantalouden näkymät ovat hyvät, mutta asiakkaiden tarkkaa kysynnän ja kilpailutilanteen kehitystä on vaikea ennakoida. Useat yhtiön asiakkaat arvioivat oman kysyntänsä kuitenkin kasvavan vuonna 2018.
- Tavoitteena on edelleen kasvaa orgaanisesti samalla säilyttäen kannattavuus toimialan parhaimpien yritysten tasolla.
- Vahva taloudellinen asema mahdollistaa liiketoiminnan kasvattamisen myös yritysjärjestelyjen avulla.
- Yhtiö arvioi, että konsernin liikevaihto ja liikevoitto (EBIT) vuonna 2018 ovat samalla tasolla tai hieman suurempia kuin vuonna 2017 olettaen, että valuuttojen muuntokursseissa ei tapahdu merkittäviä muutoksia.



Kiitos!